

務	00	01	30年
(令和37年3月末まで保存)			

運 免 第 1 0 7 2 号

令 和 7 年 3 月 1 8 日

各 所 属 長 殿

青 森 県 警 察 本 部 長

個人番号カードと運転免許証の一体化等に関する運用及び留意事項について

道路交通法の一部を改正する法律（令和4年法律第32号）の一部の施行に当たり、その趣旨、内容及び留意事項については、「道路交通法の一部を改正する法律の一部の施行に伴う交通警察の運営について」（令和6年11月12日付け運免第685号）をもって通達したところであるが、個人番号カードと運転免許証の一体化等に関する運用及び留意事項について、別添のとおり定め、令和7年3月24日から運用することとしたので、事務処理上遺漏のないようにされたい。

担当：運転免許課企画係

## 個人番号カードと運転免許証の一体化等に関する運用及び留意事項について

## 第1 制度の趣旨

政府の「デジタル社会の実現に向けた重点計画」（令和3年12月24日閣議決定）において、「2024年度（令和6年度）末に（運転免許証と）マイナンバーカードとの一体化を開始」することとされた。これを受け、行政手続における特定の個人を識別するための番号の利用等に関する法律（平成25年法律第27号）第2条第7項に規定する個人番号カード（以下「マイナンバーカード」という。）に運転免許証（以下「免許証」という。）の情報を記録することにより、免許情報記録個人番号カード（以下「マイナ免許証」という。）が免許証としての効力を有することとなる。

このように、従来の免許証と同等の効力を有するものとして、デジタルの情報をマイナンバーカードに記録するという制度を実現することにより、運転免許保有者と運転免許行政を実施する公安委員会の双方にとって、次のような効果が見込まれる。

- これまで運転免許保有者の住所等に変更が生じた場合には、転居後の住所等を証明するための書面（住民票の写し等）を公安委員会に提出した上で、免許証の備考欄に変更に係る事項の記載を受けるといった免許証の記載事項変更届出が必要であったところ、マイナンバーカードの公的個人認証機能を活用したシステムを整備することによって、一部の運転免許保有者にとっては運転免許センター、警察署又はその他免許関係手続を行う場所（以下「免許センター等」という。）へ来場する必要がなくなり、警察職員にとっては提出された書面を基に免許証に変更に係る事項を記載したり、運転者管理システムに変更に係る事項を登録したりするという事務作業が不要となる（住所変更ワンストップサービス等）。
- マイナンバーカードの公的個人認証機能の活用により、オンライン更新時講習等、免許関係手続の一部に情報通信技術を活用することで、運転免許保有者にとっては、免許センター等に来場することなく一部の運転免許関係手続を行うことが可能となるなど利便性が高まり、公安委員会にとっては、効率的な態様で免許関係手続を行うことが可能となる。
- 運転免許に係る情報を物理的な免許証ではなく、マイナンバーカードへの電磁的方法による記録により管理することに伴い、免許証を物理的に作成する場合と比べて事務の迅速化を図ることが可能となる。例えば、これまで、その者の住所地を管轄する公安委員会以外の公安委員会を経由した免許証の更新申請に係る手続については、その者の住所地を管轄する公安委員会において更新後の免許証を物理的に作成する必要があり、申請者に交付するまで

長期間を要していたところ、これらの手続が電磁的方法による記録の書換えのみで済むようになれば、通常の新規に係る手続と同程度に迅速化することができることとなる。このほか、免許証を作成する機器が備えられていない窓口では、現状、有効期間の更新等の申請を受け付けた後に、免許センター等で作成した更新後の免許証を後日交付しなければならないところ、電磁的方法による記録の書換えのみで済むようになれば、申請を受け付けた日のうちに即日で手続を終えることができる窓口が増えることも見込まれる。

このようにマイナンバーカードと免許証の一体化（以下「マイナ一体化」という。）は、運転免許保有者の利便性の向上に資するとともに、公安委員会としても記載事項変更届出手続等の事務をデジタル化することにより業務の効率化につながるものであることから、このようなマイナ一体化に係る制度が創設されたところである。

## 第2 運用

### 1 基本的な考え方

これまで、免許関係手続については、道路交通法の一部を改正する法律（令和4年法律第32号。以下「改正法」という。）による改正前の道路交通法（昭和35年法律第105号。以下「旧法」という。）第92条第1項の規定により、免許は、免許証を交付して行うとされており、紙の免許証を前提とした制度となっていたが、改正法による改正後の道路交通法（以下「法」という。）の施行によりマイナ一体化の運用が開始されると、当該規定を維持しつつも、運転免許保有者は免許保有状況として

- ・ 免許証のみ
- ・ マイナ免許証のみ
- ・ 免許証及びマイナ免許証の両方

の3パターンを希望に応じ選択することが可能となる。

マイナ一体化は、免許を受けようとする者や免許証を所持する者からの申請により、免許センター等において、特定免許情報をマイナンバーカードに記録することによって行い、マイナンバーカードの券面には免許情報は記載しない。

また、従来、自動車等を運転するときは、免許証を携帯する必要があったところ、改正法の施行後は、免許証又はマイナ免許証のいずれかを携帯する必要がある（法第95条の2第7項）。

マイナ免許証に記録される特定免許情報は、警察官が自動車等の運転者からマイナ免許証の提示を受けた際に、その者が当該自動車等を運転するための免許を有しているかどうかを確認するために必要な情報に限られており、具体的には、以下の事項がマイナンバーカードの区分部分に記録される（同条第2項）。

- ・ 免許情報記録（マイナンバーカードに記録された特定免許情報に係る記録をいう。以下同じ。）の番号

- ・ 免許の年月日及び免許情報記録の有効期間の末日
- ・ 免許の種類
- ・ 免許の条件に係る事項
- ・ 申請者の写真
- ・ その他都道府県公安委員会が必要と認める事項

2 (1)～(4)の免許関係手続において、申請者が希望する手続後の免許保有状況に応じて、一体化に伴い新たに生じる手続等は以下に示すとおりである。

なお、免許関係手続全般において警察がマイナンバーカードを預かる運用は行わないよう十分に留意すること。

#### (1) 特定免許情報の記録

マイナンバーカードに特定免許情報を記録するためには、まず、カードA P搭載システム（マイナンバーカードへのアプリケーションの搭載、削除、管理を可能とするためのシステム。以下同じ。）によりマイナンバーカードに拡張利用領域の生成を行った上で免許A P（特定免許情報及び運転経歴情報を登録するためのカードA P。以下同じ。）を搭載する必要があり、免許A Pを搭載したマイナンバーカードに警察共通基盤システムによる運転者管理システム（以下「運転者管理システム」という。）により特定免許情報を記録することとなる。この際、マイナンバーカードの有効期間を確認した上で、券面の顔写真、申請者の顔貌及び事務処理端末の画面に表示された記録する免許情報の顔写真の同一性を確実に確認し、誤記録防止に努めること。

また、マイナンバーカードに特定免許情報の記録を行った後は、免許情報記録確認書を出し、同確認書に記載された内容とマイナンバーカードの券面に記載されている内容が一致しているかを、申請者と職員が対面で確認した上で、同確認書を申請者に交付すること。

免許情報記録確認書の様式は、別記様式のとおりとするが、必要に応じてその詳細を変更することは差し支えない。ただし、その趣旨に鑑み、確認チェック欄を削除することや、申請者が設定した暗証番号を記載することといった変更は行わないこと。

#### (2) 免許情報記録の書換え

マイナ免許証の免許情報記録を書き換える場合には、既に免許A Pは搭載されているため、免許A Pの搭載作業は不要である。

また、(1)の記録時と同様にマイナ免許証の名義人と申請者の同一性及びマイナ免許証の有効期間を対面で確認するとともに、申請者に対して免許情報記録確認書を交付して書き換えた免許情報記録に誤りがないかを対面で確認すること。

#### (3) 免許情報記録の抹消

運転免許が取り消されたときや失効したとき、運転免許の効力が停止されたとき、免許情報記録の有効期間が満了したとき、免許証及びマイナ免許証を有

する者又はマイナ免許証のみを有する者が免許証のみを有する者となるときには、マイナ免許証の免許情報記録を抹消すること。

なお、カードA P搭載システムによりマイナ免許証に搭載された免許A Pを削除することが可能であるため、申請者の希望に応じて適切に対応すること。

#### (4) 免許情報記録の確認方法

##### ア マイナ免許証読み取りアプリ

警察庁が開発したマイナ免許証読み取りアプリがインターネット上でダウンロード可能となり、同アプリによりマイナ免許証に記録された免許情報記録を読み取ることが可能である。

なお、読み取りには一体化の手続時に設定した暗証番号が必要となる。

##### イ マイナポータル

3 (2)アのとおり。

## 2 従来の免許関係手続におけるマイナ免許証の運用

### (1) 新規免許取得時の手続

新たに第一種運転免許の運転免許試験（以下「試験」という。）に合格した者について試験に係る免許を与える場合や法第97条の2第1項第3号又は第5号の規定による試験の一部免除の適用を受けて試験に合格した者について合格に係る免許を与える場合において、マイナ免許証の保有（マイナ免許証のみ又は免許証及びマイナ免許証の両方）を希望する者には、1 (1)の特定免許情報の記録を行うこと。

なお、試験手数料徴収の前段階でマイナンバーカードの名義人と申請者の同一性及びマイナンバーカードの有効期間を確認すること。

### (2) 更新時の手続

#### ア 経由申請以外

法第101条第6項の規定により免許証等の更新をする場合や法第101条の2第4項の規定により免許証等の更新をする場合には、申請者の免許保有状況の希望に応じて、1 (1)の特定免許情報の記録、1 (2)の免許情報記録の書換え又は1 (3)の免許情報記録の抹消を行うこと。

また、免許証及びマイナ免許証のいずれをも有しない者の特則として、現に受けている免許についてマイナ免許証を有していた者であって、停止処分等によって、免許証及びマイナ免許証のいずれをも有しないこととなった者については、その直近において有していたマイナ免許証を引き続き有している者とみなした上で更新手続を行うことができることとされている（法第107条）ことから、そのような場合に免許情報記録の更新を行った場合には、申請者に対して更新証明書を交付すること。

なお、各種手数料徴収の前段階でマイナンバーカード（マイナ免許証）の名義人と申請者の同一性及びマイナンバーカード（マイナ免許証）の有効期間を確認すること。

## イ 経由申請

住所地以外の公安委員会（以下「経由地公安委員会」という。）に対して行う免許証等の更新の申請（以下「経由申請」という。）は、これまでその対象者が免許証の更新を受けようとする者のうち当該更新を受ける日において優良運転者に該当するものに限られていたが、マイナ免許証の導入に伴い、その対象者が当該更新を受ける日において優良運転者又は一般運転者に該当するものに拡大されたことに留意するとともに、マイナ免許証を有する者から経由申請があった場合には1(2)の免許情報記録の書換えを行うこと。

なお、経由申請の際には、免許証及びマイナ免許証を有していた者がマイナ免許証のみを希望し免許証を返納する場合を除き、申請者の希望に応じて免許保有状況を変更することはできない。

また、住所地公安委員会においては、経由地公安委員会から通知された当該申請に係る情報を確認し、更新可否の判断を実施するとともに、適性検査の結果のみによっては更新可否が判断できない場合には、住所地公安委員会から申請者に対して適性検査を受けるべき旨の通知を行うこと。

### (3) 行政処分時等の手続

#### ア 免許の取消し、失効、効力の停止、仮停止等

マイナ免許証を有する者は、免許の取消し、失効、効力の停止、免許情報記録の有効期間の満了等があった場合には、速やかに、マイナ免許証をその者の住所地を管轄する公安委員会に提示して免許情報記録の抹消を受けなければならないこととされている（法第106条の4第1項）ことから、これらの場合には、1(3)の免許情報記録の抹消を行うこと。

なお、特定免許情報の記録や免許情報記録の抹消は、システム上24時間可能であるが、運用時間帯については別途指示する。

また、旧法第104条の3の規定により、公安委員会が免許の取消し又は効力の停止に係る者の所在が不明であることその他の理由により書面の交付をすることができなかつた場合において、警察官が当該書面の交付を受けていない者の所在を知ったときは、警察官はその者に対し、出頭すべき旨を命ずることができ、当該命令に係る取消し又は効力の停止に係る免許証の提出を求め、これを保管することができることとされているところ、改正法においては、免許証を物理的に保管することにより出頭を担保するという制度を廃止し、これに代替する制度として出頭命令に従わなかつた場合には過料が科されることとされたことに留意すること。

#### イ 申請取消し及び運転経歴証明

これまでの免許証の運用では、申請による運転免許の取消しを受けた者でいわゆる下位免許を受けたい旨の申出をした者から当該免許に係る免許証の返納を受けたときには、当該申出に係る運転免許を与えることとされていたところ、改正法の施行後は、当該申出に係る運転免許を与える要件が当該免

許に係る免許証の返納を受け、又は申請による運転免許の取消しの申出をした者に係る免許情報記録の抹消を行ったときとなる。ただし、その者が免許証及びマイナ免許証を有する者である場合にあっては、当該免許証の返納を受け、かつ、当該免許情報記録の抹消を行ったときに限られることに留意すること。

また、これまでの免許証の運用では、申請による運転免許の取消しを受けた者又は免許証の有効期間の更新を受けなかった者は、その者の住所地を管轄する公安委員会に対し、当該取消しを受けた日又は当該免許証に係る運転免許が失効した日前5年間の自動車等の運転に関する経歴について表示する書面（以下「運転経歴証明書」という。）を申請することができることとされていたが、改正法の施行後は、運転経歴証明書の交付のほか、自動車等の運転に関する経歴について、優良運転者、一般運転者又は違反運転者等の区分に準じた区分により示した情報（以下「運転経歴情報」という。）をその者のマイナンバーカードの区分部分に記録することを申請することが可能となる。

なお、免許証のみを有していた者のマイナンバーカードに運転経歴情報を記録することとなる場合には、1(1)の特定免許情報の記録の時と同様の対応が必要であることに留意すること。

#### (4) その他の手続

##### ア 免許保有状況の変更（更新等の契機を伴わない場合）

免許を現に受けている者のうち、当該免許について免許証のみを有する者並びに免許証及びマイナ免許証のいずれをも有しない者は、いつでも、マイナンバーカードに当該免許に係る特定免許情報を記録することを申請することができることとされており（法第95条の2第1項）、また、免許証及びマイナ免許証を有する者は、いつでも免許証を返納し、又は免許情報記録の抹消を受けることができることとされている（同条第4項又は第10項）ことから、新規手続、更新手続、効力喪失手続等の各種免許関係手続の契機を伴わずとも、申請者の免許保有状況の希望に応じて、1(1)の特定免許情報の記録又は1(3)の免許情報記録の抹消を行うとともに、必要に応じて免許証の交付又は返納の手続も行うこと。

##### イ 再交付

免許証の再交付の申請若しくは特定免許情報の再記録（かつてマイナ免許証を有していた者であって当該マイナ免許証に係る免許情報記録の抹消を受けることなく、新たなマイナンバーカードの交付を受けた者に対する特定免許情報の再記録をいう。）の申請又はその双方の申請を受けた場合において、申請者の免許保有状況の希望に応じて、1(1)の特定免許情報の記録又は1(3)の免許情報記録の抹消を行うこと。

また、各種手数料徴収の前段階でマイナンバーカードの名義人と申請者の

同一性及びマイナンバーカードの有効期間を確認すること。

なお、マイナンバーカードを紛失して市区町村に再交付申請をした後に当該マイナンバーカードを発見して、発見したマイナンバーカードに係る特定免許情報の記録の申請があった場合には、当該マイナンバーカードは再交付申請の際に失効しているため、法第95条の2第3項の規定により特定免許情報の記録ができないことから、特定免許情報記録申請書の紛失等の事情の有無欄を確認すること。

#### ウ 記載事項変更

マイナ免許証についての住所、氏名及び生年月日に係る記載事項変更を行う場合においては、これら記載事項は法第95条の2第2項に規定する特定免許情報としてマイナンバーカードに記録する事項とされていないことから、1(2)の免許情報記録の書換えは不要であるものの、運転者管理システム上での記載事項変更登録は行う必要があるため、この際には、本人確認を徹底するとともに、運転者管理システムにおける変更後の記載事項がマイナ免許証の券面事項と齟齬がないかの確認をすること。

なお、マイナ免許証のみを有する者であって、3(1)の住所変更ワンストップサービス等を利用しているものは、記載事項変更の届出義務が免除されるが、当該サービスを利用していない者は、マイナ免許証のみを有する者であっても記載事項変更の届出義務があることに留意すること。

また、市区町村においてマイナンバーカードの追記欄が満欄の状態住所変更の申請があった場合には、転入の手続と同時にマイナンバーカードの再交付申請を受理することとなり、交付までの間は追記欄が満欄のマイナンバーカードを引き続き保有することになるが、この場合はマイナンバーカードの券面には最新の住所等が記載されないことに留意し、記載事項変更の届出があった場合には住民票の写しの提示により変更後の住所等を確認すること。

#### エ 条件変更

マイナ免許証を有する者が、新たに免許の条件を付し、若しくは変更し、又は運転することができる自動車の限定を付されている者が公安委員会の行う審査に合格した場合は、1(2)の免許情報記録の書換えを行うこと。

#### オ 併記

現に受けている免許と異なる種類の免許の試験に合格した者について、当該異なる種類の免許を与える場合において、マイナ免許証の保有（マイナ免許証のみ又は免許証及びマイナ免許証の両方）を希望する者には、当該手続前に免許証のみを有しているものは1(1)の特定免許情報の記録を、当該手続前にマイナ免許証を有しているものは1(2)の免許情報記録の書換えを行うこと。

また、当該手続前にマイナ免許証を有していた者が免許証のみの保有を希



望する場合には、1(3)の免許情報記録の抹消をすること。

なお、試験手数料徴収の前段階でマイナンバーカード（マイナ免許証）の名義人と申請者の同一性及びマイナンバーカード（マイナ免許証）の有効期間を確認すること。

### 3 マイナ免許証により新たに享受できるサービス

#### (1) 住所変更ワンストップサービス等

電子署名等に係る地方公共団体情報システム機構の認証業務に関する法律（平成14年法律第153号）第18条第3項により、署名利用者の事前の同意があるときは、署名検証者（行政機関等）は、地方公共団体情報システム機構（以下「J-LIS」という。）から、住所、氏名及び生年月日（以下「住所等」という。）に係る情報（特定署名用電子証明書記録情報）の提供を受けることができる。

これにより、マイナ免許証のみを有する者は、免許センター等において署名用電子証明書を警察に提出するとともに、警察が J-LIS から特定署名用電子証明書記録情報を取得することについて同意することにより、最新の住所等に係る情報を J-LIS から公安委員会に対して提供させることが可能となり、免許センター等における記載事項変更の届出が不要となる。

#### (2) マイナポータル連携等

##### ア マイナポータル連携

マイナ免許証のみを有する者又は免許証及びマイナ免許証を有する者は、免許センター等において署名用電子証明書を提供した後に、政府が運営するオンラインサービスであるマイナポータルにおいても再度署名用電子証明書を提供することなどにより（マイナポータル連携）、マイナ免許証の免許情報記録を含む自身の免許情報の確認やお知らせの通知（免許情報記録の更新期間の接近等）の受領、イのオンライン講習やウの本籍のオンライン変更といったマイナポータルを通じた各種サービスを享受することが可能となる。

##### イ オンライン更新時講習

更新時講習については、「オンライン更新時講習（優良運転者講習及び一般運転者講習）モデル事業の実施について（通達）」（令和6年9月6日付け警察庁丁運発第176号ほか）に基づき、4道府県（北海道、千葉県、京都府及び山口県）においてオンライン更新時講習のモデル事業を実施してきたところであるが、マイナ一体化の運用開始により、マイナ免許証のみを有する者又は免許証及びマイナ免許証を有する者であって、講習区分が優良運転者講習又は一般運転者講習に該当する者は、全都道府県においてマイナポータルを通じたオンライン更新時講習の受講が可能となる。

##### ウ 本籍のオンライン変更

戸籍法の一部を改正する法律(令和元年法律第17号)により、戸籍に記載されている者から戸籍電子証明書提供用識別符号の提供を受けた行政機関は、市町村長から戸籍に係る情報（戸籍電子証明書）の提供を受けることができ

ることとされた（改正後の戸籍法（昭和22年法律第224号）第120条の3）。

これにより、マイナ免許証のみを有する者（戸籍に掲載されている者に限る。）は、本籍の変更があった場合においてマイナポータルから戸籍情報連携システムに戸籍電子証明書の交付請求をすることにより免許センター等に来場することなく、本籍変更の届出をすることが可能となる。

#### 4 その他

##### (1) 運転免許保有者の利便性の向上

マイナー一体化の運用開始により、免許関係手続の際に免許保有状況を変更することが可能となり、その手続のパターンが多岐にわたり、業務の内容が複雑化することから、業務フローの不断の見直しを行い、運転免許保有者の利便性の向上を図ること。また、マイナンバーカードへの免許A Pの搭載は、免許センターのような来訪者が多い警察施設においては、免許A P連続搭載のための専用端末を整備し、待ち時間の間に運転免許保有者に自ら免許A Pを搭載させる業務フローなどの検討を行うこと。

##### (2) 手数料事務の正確性及び合理性の向上

マイナ免許証の導入に伴い、従来の免許関係事務と比較して、申請者の別に応じて徴収する手数料のパターンが相当程度複雑化することから、誤徴収を防止する観点から自動受付機に手数料を算出する機能を付与するなど、手数料事務の正確性及び合理性の向上に努めること。

### 第3 運用上の留意事項

#### 1 実施体制の確保

##### (1) 対応場所の拡大

マイナ免許証について免許証と同程度の利便性を国民が実感することができるよう、マイナ免許証に係る免許関係窓口についても現状の免許証に係る免許関係窓口を踏まえて適切に設定し、必要な環境を整備すること。

また、一体化の運用開始後においても、一体化率の動向等を踏まえ、必要に応じて、対応場所の拡大を図るための見直しを随時実施すること。

##### (2) マイナー一体化の運用に必要な機器の整備

マイナー一体化は、免許関係事務の在り方に大きな影響を及ぼすことが見込まれるものであるため、マイナー一体化の運用に必要な自動受付機、写真撮影装置、事務処理端末、ICカードリーダーライタ等の機器の整備は遺漏がないよう実施すること。

また、1(1)において示すとおり、一体化の運用開始後においても、一体化率の動向等を踏まえ、必要に応じて、対応場所の拡大のみならず機器の整備についても見直しを随時実施すること。

#### 2 新制度への円滑な移行

##### (1) 準備作業の徹底

マイナー一体化の運用開始は、これまで免許証のみだった免許保有状況に新たにマイナ免許証のみ、免許証及びマイナ免許証の両方の2種類が加わるものであり、全国約8,200万人の運転免許保有者（令和5年末）に大きな影響を与えるものであることから、その準備作業に当たっては職員等が一丸となって対応すること。また、マイナ免許証については、従来の免許証とは異なり、警察以外の機関が発行する媒体に免許情報を記録するものであることから、その取扱いには十分留意すること。特に、登録誤りや紐付け誤りを万が一にも生じさせないよう、新たに生じる業務フローを各対応場所において確実に構築すること。

## (2) 職員等へのきめ細やかな教養

2(1)において示すとおり、マイナー一体化の制度は全国約8,200万人の運転免許保有者に大きな影響を与えるものであることから、免許関係事務を担当する職員に対して事務が適切かつ迅速に行われるよう、事務取扱要領等について教養を徹底すること。また、委託先の職員に対しても、遺漏のない対応に万全を期すため、併せて教養を徹底すること。

## 3 広報啓発の推進

### (1) 各種広報媒体の活用

各種免許関係手続における口頭説明、ポスター等の掲示物、リーフレット等の配布物、更新連絡書、ウェブサイト、ソーシャルメディア等の活用により、以下の事項を周知すること。

#### ア マイナー一体化の制度概要

運転免許保有者をはじめ国民全体に新制度の内容を広く周知すること。

#### イ マイナー一体化をすることによるメリット

住所変更ワンストップサービス等、オンライン更新時講習の受講、経由地更新の申請処理期間の短縮、手数料等の一体化をすることによるメリットを積極的に広報すること。

### (2) 関係機関・団体等と連携した取組みの推進

関係団体等に対し、施策の趣旨及び内容について十分説明し、関連事務の処理の実施体制が整備充実されるよう積極的に働き掛けること。

別添 登録・照会等の様式及び入力要領

運転免許管理

登録の種類	登録の項目	様式	登録・照会票名	資料区分	頁
運転免許管理	新規・併記登録	1	新規登録	2 4, 2 9, 2 6	4
		3	併記登録	4 4, 4 9	1 5
	免許更新登録	4	更新登録	3 2, 3 3, 3 6	1 8
	経由地更新	5	経由地更新登録	3 6	2 1
	特別新規登録	2	特別新規登録	2 0, 2 5	1 2
	再交付登録	6	再交付登録	5 9	2 3
	記載事項変更（免許）	8	記載事項変更登録	5 1	2 6
		9	条件等変更登録	8 1	2 8
	修正（免許）登録	1 0	修正（生年月日、性別）登録	5 0	2 9
		1 1	修正（免許等）登録	3 9	3 0
	免許返納・運転経歴証明書登録	2 7	運転経歴証明書登録	3 6	7 8
		1 6	違反外処分・短縮・手配等登録	9 4	5 0
	記載事項変更（運転経歴証明書）	2 8	運転経歴証明書記載事項変更登録	5 1	8 0
		2 9	運転経歴証明書修正（交付年月日）登録	3 6	8 2
		3 0	運転経歴証明書修正（生年月日・性別）登録	5 0	8 4
無条件（免許）登録	7	無条件（免許）登録	2 1	2 4	
免許・運転経歴証明書抹消登録	1 2	免許抹消登録	0 4	3 6	
	3 1	運転経歴証明書抹消登録		8 5	
失効確認登録	3 7	失効確認登録	—	9 8	
免許保有状況変更登録	3 8	免許保有状況変更登録	—	9 9	

住所変更ワンストップサービス等

登録の種類	登録の項目	様式	登録・照会票名	資料区分	頁
署名用電子証明書の提出	署名用電子証明書提出	—	—	—	—
住所変更ワンストップサービス等の利用登録	利用開始登録	—	—	—	—
	利用解除登録	—	—	—	—
取込状況検索	取込状況検索	—	—	—	—

行政処分管理

登録の種類	登録の項目	様式	登録・照会票名	資料区分	頁	
違反・事故・事案	本登録	1 3	違反登録	6 0, 6 1	3 7	
		1 4	事故登録	8 0, 8 1	4 1	
		2 4	事案登録	9 0, 9 1	6 9	
違反・事故・事案	本登録済修正	1 3	違反登録	6 0, 6 1	3 7	
		1 4	事故登録	8 0, 8 1	4 1	
		2 4	事案登録	9 0, 9 1	6 9	
処分審査	点数によらない処分登録	3 9	点数によらない処分登録	—	1 0 0	
		—	仮量定	—	—	
		—	通知書	—	—	
		—	処分対象者確認	—	—	
処分執行	出頭登録	4 0	出頭日変更登録	—	1 0 2	
		4 1	出頭登録	—	1 0 3	
		4 2	短縮講習受付登録	—	1 0 5	
		4 3	否認・延期登録	—	1 0 7	
	4 4	意見の聴取・聴聞結果登録	—	1 0 8		
	処分等登録	1 5	違反/事故 処分・短縮・手配等登録	6 2, 6 4, 6 5 6 6, 6 8, 7 5	4 5	
		1 6	違反外処分・短縮・手配等登録	8 2, 8 4, 8 5 8 6, 8 8, 9 4 9 5, 9 7, 9 8		
	修正登録	1 5	違反/事故 処分・短縮・手配等登録	6 2, 6 4, 6 5 6 6, 6 8, 7 5	4 5	
		1 6	違反外処分・短縮・手配等登録	8 2, 8 4, 8 5 8 6, 8 8, 9 4 9 5, 9 7, 9 8		
	処分執行	不適格事由追記登録	1 8	不適格抹消・追記登録	0 1, 0 3	5 6
			1 8	無条件+追記登録	0 1, 0 3	5 6
		1 8	処分+追記登録	0 1, 0 3	5 6	
		1 7	取消等該当関連情報登録	9 3	5 5	
		1 8	不適格事由抹消登録	0 1, 0 3	5 6	
		—	未執行事案一覧	—	—	
		4 5	免許証受領・抹消済登録	—	1 1 0	
		—	免許証送付書作成・再記録場所登録	—	—	
4 6		免許証保管・抹消済/返却・再記録済	—	1 1 2		
手配登録（新規登録）		1 5	違反/事故 処分・短縮・手配等登録	6 2, 6 4, 6 5 6 6, 6 8, 7 5	4 5	
	1 6	違反外処分・短縮・手配等登録	8 2, 8 4, 8 5 8 6, 8 8, 9 4 9 5, 9 7, 9 8			
手配登録（抹消）	1 8	不適格抹消・追記登録	0 1, 0 3	5 6		
移送（処分移送）	移送（処分移送）	4 7	移送登録	—	1 1 4	

講習管理

登録の種類	登録の項目	様式	登録・照会票名	資料区分	頁
違反者講習	対象者一覧	—	—	—	—
	通知対象者情報／通知書作成	—	—	—	—
	違反者講習済登録	2 5	違反者講習済登録	7 6	7 1
	講習修正登録	2 5	違反者講習済登録	7 6	7 1
	不適合事由抹消登録	1 8	不適合抹消・追記登録	0 1, 0 3	5 6
	講習・再試験移送	4 7	移送登録	—	1 1 4
初心運転者講習	対象者一覧	—	—	—	—
	通知対象者情報／通知書作成	—	—	—	—
	初心運転者講習済登録	1 9	初心運転者講習済登録	7 0	6 1
	講習修正登録	1 9	初心運転者講習済登録	7 0	6 1
	不適合事由抹消登録	1 8	不適合抹消・追記登録	0 1, 0 3	5 6
	講習・再試験移送	4 7	移送登録	—	1 1 4
再試験	対象者一覧	—	—	—	—
	通知対象者情報／通知書作成	—	—	—	—
	再試験受験済登録	2 0	再試験受験済(合格)登録	7 3	6 2
	再試験修正登録	2 0	再試験受験済(合格)登録	7 3	6 2
	再試験処分結果登録	1 6	違反外処分・短縮・手配等登録	9 4, 9 5, 9 7 9 8	5 0
	不適合事由抹消登録	1 8	不適合抹消・追記登録	0 1, 0 3	5 6
再試験不受験	講習・再試験移送	4 7	移送登録	—	1 1 4
	再試験不受験対象者一覧	—	—	—	—
	通知対象者情報／通知書作成	—	—	—	—
	再試験処分結果登録	1 6	違反外処分・短縮・手配等登録	9 4, 9 5, 9 7 9 8	5 0
	修正登録	1 6	違反外処分・短縮・手配等登録	9 4, 9 5, 9 7 9 8	5 0
	不適合事由抹消登録	1 8	不適合抹消・追記登録	0 1, 0 3	5 6
若年運転者講習	再試験不受験対象者確認	—	—	—	—
	講習・再試験移送	4 7	移送登録	—	1 1 4
	対象者一覧	—	—	—	—
	通知対象者情報／通知書作成	—	—	—	—
	若年運転者講習済登録	3 5	若年運転者講習済登録	7 7	9 5
	講習修正登録	3 5	若年運転者講習済登録	7 7	9 5
若年運転者取消	不適合事由抹消登録	1 8	不適合抹消・追記登録	0 1, 0 3	5 6
	講習移送	4 7	移送登録	—	1 1 4
	若年運転者取消(意見の聴取)対象者一覧	—	—	—	—
	通知対象者情報／通知書作成	—	—	—	—
	若年取消処分結果登録	1 6	違反外処分・短縮・手配等登録	9 4, 9 5, 9 7 9 8	5 0
	修正登録	1 6	違反外処分・短縮・手配等登録	9 4, 9 5, 9 7 9 8	5 0
取消処分者講習	不適合事由抹消登録	1 8	不適合抹消・追記登録	0 1, 0 3	5 6
	若年運転者取消(意見の聴取)対象者確認	—	—	—	—
	移送	4 7	移送登録	—	1 1 4
	受験可能期間照会	—	—	—	—
	受講予定者名簿出力	—	—	—	—
	取消処分者講習済登録	2 1	取消処分者講習済登録	7 4	6 3
取消処分者講習	取消処分者講習修正登録	2 1	取消処分者講習済登録	7 4	6 3
	不適合事由抹消登録	1 8	不適合抹消・追記登録	0 1, 0 3	5 6

高齢者等相談管理

登録の種類	登録の項目		登録・照会票名	資料区分	頁
認知・高齢・運転技能	結果一括登録	—	—	—	—
	結果個別登録	2 6 3 3 3 6	認知機能検査関係登録 高齢者講習済登録 運転技能検査受検済登録	7 9 7 8 9 2	7 3 9 0 9 6
	結果一覧	—	—	—	—
	一定の病気等処分登録	1 6	違反外処分・短縮・手配等登録	9 4, 9 5, 9 7 9 8	5 0
	データ新規登録	1 6	違反外処分・短縮・手配等登録	9 4, 9 5, 9 7 9 8	5 0
	データ修正	1 6	違反外処分・短縮・手配等登録	9 4, 9 5, 9 7 9 8	5 0
	不適合事由抹消登録	1 8	不適合抹消・追記登録	0 1, 0 3	5 6
	免許申請年月日等修正	4 8	免許申請年月日等修正	—	1 1 5
	返免追記登録	4 9	返免追記登録（臨時適性検査）	—	1 1 6
臨時適性検査	該当者登録	—	—	—	—
	通知対象者登録	3 2	臨時適性検査通知等・結果登録	9 4, 9 8	8 6
	通知対象者印刷	—	—	—	—
	結果一括登録	—	—	—	—
	結果個別登録	3 2	臨時適性検査通知等・結果登録	9 4, 9 8	8 6
	結果一覧	—	—	—	—
	一定の病気等処分登録	1 6	違反外処分・短縮・手配等登録	9 4, 9 5, 9 7 9 8	5 0
	データ新規登録	5 0	データ新規登録（臨時適性検査）	—	1 1 7
	データ修正	5 1	データ修正登録（臨時適性検査）	—	1 1 9
	移送・受領登録（臨時適性検査）	4 7	移送登録	—	1 1 4
定期臨適	移送・受領登録（一定の病気等処分）	4 7	移送登録	—	1 1 4
	不適合事由抹消登録	1 8	不適合抹消・追記登録	0 1, 0 3	5 6
	通報登録	3 4	定期臨適通報登録	9 4	9 3
	結果登録	5 2	定期臨適結果登録	—	1 2 0
	データ修正	5 1	データ修正登録（臨時適性検査）	—	1 1 9
	結果登録確認	—	—	—	—
不適合事由抹消登録	1 8	不適合抹消・追記登録	0 1, 0 3	5 6	

照会

照会の種類	小項目	様式	登録・照会票名	資料区分	頁
免許事実照会	免許事実照会	2 2	免許、認知照会、免許・違反、行政処分照会	0 0	6 5
認知機能検査事実照会	認知機能検査事実照会	2 2	免許、認知照会、免許・違反、行政処分照会	0 6	6 5
免許・不適合事実照会	免許・不適合事実照会	2 2	免許、認知照会、免許・違反、行政処分照会	0 8	6 5
行政処分事実照会	行政処分事実照会	2 2	免許、認知照会、免許・違反、行政処分照会	0 9	6 5
証明事実照会	証明事実照会	2 3	証明事実照会	1 0, 1 1, 1 4 1 5	6 8

この要領において使用する用語の定義は、それぞれの登録票及び照会票に定めるほか、「警察共通基盤システムによる運転者管理業務実施要領」及び「警察共通基盤システムによる運転者管理業務実施細則」によるものとする。



## 入力要領

### ① 資料区分

#### 1 新規（直）「24」

新規免許試験に合格した新運転者データの登録

#### 2 新無「29」

新規登録の際、同一の氏名、生年月日及び性別の免許データ又は不適格事由データがあるため、登録されない旨の通報があり、当該通報に基づき所要の処理をした後、改めて行う新規登録

#### 3 結新「26」

(1) 新規登録の際、同一の氏名、生年月日及び性別の失効免許データ又は取消し免許データがあるため、登録されない旨の通報があり、当該免許データが本人のものであることを確認した場合に改めて行う新規登録（この登録は、失効免許データ又は取消し免許データの内容を免許経歴として新運転者データに登録するとともに、失効免許データ又は取消し免許データに係る不適格事由データがあれば、当該不適格事由データを無条件で新運転者データに引き継ぐものである。）

(2) 別人を結合新規登録した際に、元の免許状態に戻す登録

### ② 適性試験日

#### 1 資料区分「24」及び「26」の場合

当該運転免許試験に係る適性試験に合格した年月日を入力する。

#### 2 資料区分「29」の場合

入力しないこと。

### ③ 免許証番号

#### 1 資料区分「24」の場合

都道府県警察において付与した免許証番号を入力する。

免許証番号については、「運転免許証の番号等の形式及び内容について」（令和7年3月10日付け警察庁丁運発第76号。以下「番号通達」という。）の1の規定によるものとする。

#### 2 資料区分「26」の場合

(1) 資料区分「24」の登録を行った際の免許証番号を入力する。

(2) 元の免許状態に戻す場合、結合した際の旧免許証番号を入力する。

#### 3 資料区分「29」の場合

資料区分「24」の登録を行った際の免許証番号を入力する。

### ③ 免許情報記録番号

#### 1 資料区分「24」の場合

都道府県警察において付与した免許情報記録番号を入力する。

免許情報記録番号については、「番号通達」の1の規定によるものとする。

#### 2 資料区分「26」の場合

(1) 資料区分「24」の登録を行った際の免許証番号等を入力する。

(2) 元の免許状態に戻す場合、結合した際の旧免許証番号等を入力する。

#### 3 資料区分「29」の場合

資料区分「24」の登録を行った際の免許証番号等を入力する。

### ④ 交付年月日・照会番号

#### 1 交付年月日

免許証の交付年月日又は特定免許情報の記録年月日を入力する。



2 照会番号

都道府県警察の免許台帳（ファイリングシステム等）の整理番号を入力する。  
免許証に4桁の照会番号を記載する場合、1桁目（左端）は、「0」を入力すること。

例 

0	1	2	3	4
---	---	---	---	---

⑥ 生年月日

1 日本人の場合

元号欄の該当コードを選択し、生年月日を入力する。

2 外国人の場合

西暦年月日を元号付き年月日に換算し、1の入力要領により入力する。

⑦ 性別

性別欄の該当コードを選択する。

⑧ 漢字氏名

住民票の写し、旅券等に記載されている漢字氏名を入力する。

漢字、ひらがな、カタカナ及びローマ字の全角で205文字以内とする。

⑧ 統一氏名

「氏名の統一変換要領の改正について（通達）」（令和6年3月15日付け警察庁丁技企発第182号。以下「統一変換要領」という。）により片仮名に変換し、氏を4文字及び名を4文字、それぞれの頭文字から順に入力する。

氏又は名が4文字に満たないものについては、それぞれの末尾にスペースを加えて4文字とする。

1 日本人の場合

住民票の写しに記載されている氏名を統一変換要領により片仮名に変換し入力する。

(1) 例1 日本太郎（ヒホン・オオロウ）

統一氏名 

ヒ	ホ	ン	△	オ	オ	ロ	ウ
---	---	---	---	---	---	---	---

※空白と区別するため、スペースは△で表記している。

(2) 例2 大和はなこ（オオカツ・ハナコ）

統一氏名 

オ	オ	カ	ツ	ハ	ナ	コ	△
---	---	---	---	---	---	---	---

(3) 例3 田中孝一郎（タナカ・コウイチロウ）

統一氏名 

タ	ナ	カ	△	コ	ウ	イ	チ
---	---	---	---	---	---	---	---

2 外国人の場合

住民基本台帳法の適用を受ける者は住民票の写し、適用を受けない者は旅券、外務省の発行する身分証明書又は権限のある機関が発行する身分を証明する書類（以下「旅券等」という。）に記載されている氏名を統一変換要領により片仮名に変換し入力する。

住民票の写し又は旅券等に記載されている氏名が、漢字（簡体字及び繁体字を含む。）及びローマ字により併記されている場合は、ローマ字を統一変換要領により変換し入力すること。

(1) 例1 欧米人等でローマ字により記載されている場合

Smith Robert Adolf（ミ・ロエアオ）

統一氏名 

ミ	△	△	△	ロ	エ	ア	オ
---	---	---	---	---	---	---	---

(2) 例2 中国人等で漢字により記載されている場合

李 南春 (リ・ミナミハル)

統一氏名      

リ	△	△	△	ミ	ナ	ミ	ハ
---	---	---	---	---	---	---	---

(3) 例3 中国人等で簡体字により記載されている場合

张 玉莲 (ハリ・タマハス)

統一氏名      

ハ	リ	△	△	タ	マ	ハ	ス
---	---	---	---	---	---	---	---

(4) 例4 中国人等でローマ字により記載されている場合

Zhang Yulian (ハ・ユイアン)

統一氏名      

ハ	△	△	△	ユ	イ	ア	ン
---	---	---	---	---	---	---	---

(5) 例5 中国人等で漢字及びローマ字により併記されている場合

張 玉蓮 Zhang Yulian (ハ・ユイアン)

統一氏名      

ハ	△	△	△	ユ	イ	ア	ン
---	---	---	---	---	---	---	---

⑨ 氏名 (カナ)

1 資料区分「29」の場合

入力しないこと。

2 資料区分「24」及び「26」の場合

(1) 通則

ア 使用する文字

(ア) 片仮名文字とする。

(イ) 「キ」、「エ」及び「ヲ」は、「イ」、「エ」及び「オ」に読み替えるものとする。

(ウ) 「シ」、「チ」、「ス」及び「ツ」は、そのまま使用するものとする。

(エ) 日本人及び漢字を使用する外国人については、長音「ー」を使用しないものとする。

例      栄太郎      ○ エイタロウ

× エータロウ

(オ) 「ヴァ」、「ヴィ」、「ヴ」、「ヴェ」及び「ヴォ」は、「バ」、「ビ」、「ブ」、「ベ」及び「ボ」に読み替えるものとする。

(カ) 拗音、促音は、大文字を使用するものとする。

例      長五郎      チョウコ<sup>ロ</sup>ロウ

イ 呼び名氏名 (カナ) の入力方法

(ア) 呼び名氏名 (カナ) 欄に左詰めで入力する。

(イ) 氏と名の間にスペースを入力する。

フリカ <sup>ナ</sup>	ニホン	タロウ
氏 名	日本	太郎

氏名 (カナ) 

ニ	ホ	ン	△	タ	ロ	ウ											
---	---	---	---	---	---	---	--	--	--	--	--	--	--	--	--	--	--

(ウ) 文字数は、205文字以内とし、濁点、半濁点及びスペースは、それぞれ1文字とする。

例

フリガナ	ホンイテン	サブローサ エモン
氏名	本井田	三郎左衛門

氏名(カナ)

ホ	ン	イ	テ	ン	△	サ	フ	ロ	ウ	サ	エ	モ	ン
---	---	---	---	---	---	---	---	---	---	---	---	---	---

(エ) 統一氏名と呼び名が同一の場合は、呼び名氏名(カナ)を省略記号「!」に代えて入力することができる。

例

フリガナ	アオイ	テルヒコ
氏名	青井	照彦

統一氏名

ア	オ	イ	△	テ	ル	ヒ	コ
---	---	---	---	---	---	---	---

氏名(カナ)

!																			
---	--	--	--	--	--	--	--	--	--	--	--	--	--	--	--	--	--	--	--

(オ) 氏若しくは名のみの方又は氏名に区別のない者については、すべて氏の氏名(カナ)として入力し、その末尾に省略記号「!」を入力する。

例1

フリガナ	タロウ
氏名	太郎

氏名(カナ)

タ	ロ	ウ	!																
---	---	---	---	--	--	--	--	--	--	--	--	--	--	--	--	--	--	--	--

例2

フリガナ	オカルノ	
氏名	OKARNO	

氏名(カナ)

オ	カ	ル	ノ	!															
---	---	---	---	---	--	--	--	--	--	--	--	--	--	--	--	--	--	--	--

(2) 日本人の場合の入力方法

申請者の申告による氏名のフリガナをそのまま入力する。  
ただし、なまりの発音は、標準語の発音によること。

例1

フリガナ	カネヤマ	イサム
氏名	金山	勇

氏名(カナ)

カ	ネ	ヤマ	△	イ	サム														
---	---	----	---	---	----	--	--	--	--	--	--	--	--	--	--	--	--	--	--

例2

フリガナ	カネヤマ	イサミ
氏名	金山	勇

氏名(カナ)

カ	ナ	ヤマ	△	イ	サ	ミ													
---	---	----	---	---	---	---	--	--	--	--	--	--	--	--	--	--	--	--	--

(3) 外国人の場合の入力方法

住民基本台帳法の適用を受ける者は住民票の写し、適用を受けない者は旅券等に記載されている氏名を次の要領により入力する。

ア 欧米人等漢字(簡体字及び繁体字を含む。)を使用しない外国人の氏名は、住民票の写し又は旅券等に記載されている順に現地語による読み(発音)を入力するものとし、それぞれのネームの区切りには、スペースを入力する。

例1	フリガナ	ト オー	シ ヨンエイ
	氏名	DOE	JOHN A.
氏名(カナ)	ト オー △ シ ヨン △ エイ		
例2	フリガナ	タム	チャン
	氏名	TAM	CHAN
氏名(カナ)	タム △ チャン		

イ 中国人等で住民票の写し又は旅券等の氏名が漢字により記載されている場合は、日本語の音読み（日本語の音読みのない漢字がある場合は、すべての漢字について現地語による読み（発音））を入力する。ただし、氏名が簡体字又は繁体字で記載されている場合は、簡体字又は繁体字に対応した常用漢字の音読み（簡体字又は繁体字に対応した常用漢字がない場合又は対応した常用漢字に日本語の音読みがない場合は、すべての漢字について現地語による読み（発音））を入力する。

例1 漢字の場合

フリガナ	チョウ	ギョクレン
氏名	張	玉蓮
氏名(カナ)	チ ヨウ △ キ ヨクレン	

例2 簡体字の場合

フリガナ	チョウ	ギョクレン
氏名	张	玉莲
氏名(カナ)	チ ヨウ △ キ ヨクレン	

ウ 中国人で住民票の写し又は旅券等の氏名がピン音ローマ字により記載されている場合は、記載されている順に現地語による読み（発音）を入力する。

氏名	Zhang	Yulian
氏名(カナ)	シ ヤン △ ユイリエヌ	

エ 中国人で住民票の写し又は旅券等の氏名が漢字（簡体字及び繁体字を含む。）及びピン音ローマ字により併記されている場合は、記載されている順に現地語による読み（発音）を記入する。

例1 簡体字及びピン音ローマ字により併記されている場合

氏名	张	玉莲	Zhang	Yulian
氏名(カナ)	シ ヤン △ ユイリエヌ			

例2 繁体字及びピン音ローマ字により併記されている場合

氏名	張	玉蓮	Zhang	Yulian
氏名(カナ)	シ ヤン △ ユイリエヌ			

オ 韓国（朝鮮）人等で住民票の写し又は旅券等の氏名がローマ字により記載されている場合は、記載されている順に現地語による読み（発音）を入力する。

例

氏 名	K i m	S o - y e o n
-----	-------	---------------

氏名（カナ）

キ	ム	△	ソ	ヨ	ン														
---	---	---	---	---	---	--	--	--	--	--	--	--	--	--	--	--	--	--	--

カ 韓国（朝鮮）人等で住民票の写し又は旅券等の氏名が漢字及びローマ字により併記されている場合は、記載されている順に現地語による読み（発音）を入力する。

例

氏 名	金	素妍	K i m	S o - y e o n
-----	---	----	-------	---------------

氏名（カナ）

キ	ム	△	ソ	ヨ	ン														
---	---	---	---	---	---	--	--	--	--	--	--	--	--	--	--	--	--	--	--

⑩ 本籍・国籍

- 1 資料区分「29」の場合  
入力しないこと。
- 2 資料区分「24」及び「26」の場合
  - (1) 本籍  
本籍コードを入力する。
  - (2) 国籍  
免許に関する登録の場合の国籍等コードを入力する。

⑩ 漢字本籍・漢字国籍

本籍又は国籍を入力する。  
文字数は全角で100文字以内とする。

⑪ 住所

- 1 資料区分「29」の場合  
入力しないこと。
- 2 資料区分「24」及び「26」の場合  
住所コードを入力する。

⑪ 漢字住所

住所を入力する。  
文字数は全角で100文字以内とする。

⑫ 免許の条件等

- 1 資料区分「24」及び「26」の場合  
免許の条件等コードの表から該当するコードを求め、順位に従い、20項目まで入力する。
- 2 資料区分「29」の場合  
入力しないこと。

⑬ 運転練習の方法

- 1 資料区分「29」の場合  
入力しないこと。
- 2 資料区分「24」及び「26」の場合  
運転練習の方法コードに従い該当するコードを入力する。

⑭ 旧免許証番号      ⑭ 旧免許情報記録番号

1 資料区分「24」及び「29」の場合

入力しないこと。

2 資料区分「26」の場合

(1) 警察庁の運転者管理業務から通報された免許証番号等をそのまま入力する。

(2) 元の免許状態に戻す場合、結合した際の新規の免許証番号等を入力する。

⑮ 免許の種類

1 資料区分「24」及び「26」の場合

免許の種類欄の該当コードを選択する。

2 資料区分「29」の場合

入力しないこと。

⑯ 免許保有状況

免許保有状況について当該コードを選択する。

コード	説明
1	運転免許証（運転経歴証明書）のみ保有
2	一体化カードのみ保有
3	運転免許証（運転経歴証明書）及び一体化カード保有

(注) 「一体化カード」とあるのは、免許情報記録個人番号カードを差す。



## 入力要領

### ① 資料区分

#### 1 特新「20」

道路交通法（昭和35年法律第35号。以下「法」という。）第97条の2第1項第3号又は第5号によって運転免許試験の一部免除の適用を受け、免許を再取得する場合の特別新規登録

#### 2 特無「25」

特別新規登録の際、その者の不適格事由データがあるため、登録されない旨の通報があった場合において、当該不適格事由データについて所要の処理をした後、改めて行う特別新規登録

### ② 適性試験日

「様式一1」の入力要領により入力する。

### ③ 免許証番号

### ④ 免許情報記録番号

#### 1 資料区分「20」の場合

失効した免許又は病気を理由として取り消された免許に係る免許証番号等をそのまま左詰めで入力する。

#### 2 資料区分「25」の場合

資料区分「20」の登録を行った際の免許証番号等を入力する。

### ⑤ 交付年月日・照会番号

### ⑥ 生年月日

### ⑦ 性別

「様式一1」の入力要領により入力する。

### ⑧ 漢字氏名

「様式一1」の入力要領により入力する。

### ⑧ 統一氏名

失効した免許又は病気を理由として取り消された免許に係る免許証等の氏名に係る統一氏名を入力する。

なお、失効した免許又は病気を理由として取り消された免許に係る免許証等の氏名に変更がある場合は、当該登録を行った後、記載事項変更登録（資料区分「51」）により、氏名及び呼び名を変更すること。

その際、新氏名による不適格事由データの照会及び通報は行われないので、新氏名による免許・違反（BSN）照会（資料区分「08」）を行い、確認する必要がある。

### ⑩ 本籍・国籍

### ⑪ 住所

### ⑫ 免許の条件等

失効した免許又は病気を理由として取り消された免許に係る免許証等の記載事項に変更がある項目のみ、新しい内容を「様式一1」の入力要領により入力する。

変更がない項目の欄は、入力しないこと。

### ⑩ 漢字本籍・漢字国籍

「様式一1」の入力要領により入力する。

### ⑪ 漢字住所

「様式一1」の入力要領により入力する。

### ⑬ 免許の種類

免許の種類欄の該当コードを選択する。

### ⑭ 特定失効等区分

特定失効等区分欄の該当コードを選択する。



コード	特 定 失 効 等 区 分					
	再取得までの期間	理 由	取消免許 (直前)	失効免許 (1つ前)	失効免許 (2つ前)	失効免許 (3つ前)
1	6月以内	やむを得ない理由で失効した者	－	継続	注	注
2	6月以内	同上	－	継続	継続	注
A	6月以内	同上	－	継続	継続	継続
3	6月以内	やむを得ない理由以外で失効した者	－	－	－	－
4	6月超3年以内	やむを得ない理由以外で失効し、当該やむを得ない理由で6月以内に試験を受けることができなかった者	－	－	－	－
5	6月超3年以内	やむを得ない理由で失効し、やむを得ない理由で6月以内に試験を受けることができなかった者	－	継続	注	注
6	6月超3年以内	同上	－	継続	継続	注
B	6月超3年以内	同上	－	継続	継続	継続
7	3年以内	一定の病気に該当すること等を理由として取り消された者	継続	注	注	注
8	3年以内	同上	継続	継続	注	注
9	3年以内	同上	継続	継続	継続	注
C	3年以内	同上	継続	継続	継続	継続

(注1) 「継続」とあるのは、各記号に該当する者について、過去に免許を失効させて免許を再取得した際にやむを得ない理由があったものと認め、免許の経歴を継続させたことを意味する。

(注2) 「注」とある欄の当該免許の継続は、当該免許の次の免許の特定失効等区分による。

④ 免許保有状況

「様式－1」の入力要領により入力する。

併記登録票															
① 資料区分	併記			併無											
	44			49											
② 適性試験日	平成	令和	□□年□□月□□日												
	4	5													
③ 免許証番号	□□□□□□□□□□□□□□														
③ 免許情報 記録番号	□□□□□□□□□□□□□□														
④ 交付年月日 照会番号	平成	令和	□□年□□月□□日□□□□□□												
	4	5													
⑥ 生年月日	明治	大正	昭和	平成	令和	□□年□□月□□日						⑦性別	男	女	
	1	2	3	4	5							性別	1	2	
⑩ 本籍・国籍	□□□□□□					⑪住所		□□□□□□□□							
⑩ 漢字本籍 漢字国籍	□□□□□□□□□□□□□□□□														
⑪ 漢字住所	□□□□□□□□□□□□□□□□														
⑫ 免許の条件 等	□□□□□□□□□□□□□□□□														
⑬ 運転練習の 方法	□□□□□□□□														
⑱ 免許の種類	大型	中型	準中型	普通	大特	大自二	普自二	小特	原付	けん引	大二	中二	普二	大特二	
	11	18	19	12	13	21	22	15	16	17	31	38	32	33	
	けん引二														
	34														
⑳ 特定失効等 区分	やむを得ず失効 6月以内						やむを得ず失効 6月超3年以内			一定の病気 3年以内			なし		
	1つ	2つ	3つ				1つ	2つ	3つ	1つ	2つ	3つ			
	1	2	A				5	6	B	8	9	C	0		
㉓ 特例取得免許 等の有無	特例 なし	経験 のみ	若経 両方												
	0	1	2												
㉔ 免許保有状 況	前回			今回											
	1	2	3	1	2	3									

## 入力要領

### ① 資料区分

#### 1 併記「44」

免許を受けている者が他の免許に係る試験に合格した場合の併記登録

#### 2 併無「49」

併記登録の際、その者の不適格事由データがあるため又はその者が臨時適性検査等の該当者であるため、登録されない旨の通報があった場合において、当該不適格事由データについて所要の処理をした後、改めて行う併記登録

### ② 適性試験日

「様式一1」の入力要領により入力する。

### ③ 免許証番号

### ③ 免許情報記録番号

#### 1 資料区分「44」の場合

現に交付を受けている免許証等の免許証番号等をそのまま左詰めで入力する。

#### 2 資料区分「49」の場合

資料区分「44」の登録を行った際の免許証番号等を入力する。

### ④ 交付年月日・照会番号

### ⑥ 生年月日

### ⑦ 性別

「様式一1」の入力要領により入力する。

### ⑩ 本籍・国籍

### ⑪ 住所

### ⑫ 免許の条件等

現に交付を受けている免許証等の記載事項に変更がある項目のみ、新しい内容を「様式一1」の記載要領により入力する。

変更がない項目の欄は、入力しないこと。

### ⑩ 漢字本籍・漢字国籍

「様式一1」の入力要領により入力する。

### ⑪ 漢字住所

「様式一1」の入力要領により入力する。

### ⑬ 運転練習の方法

「様式一1」の入力要領により入力する。

### ⑮ 免許の種類

免許の種類欄の該当コードを選択する。ただし、現に受けている免許については、入力しないこと。

### ⑳ 特定失効等区分

道路交通法施行規則第18条第1項第2号に該当する者であって、やむを得ない理由を証するに足りる書類を免許申請書等に添付した場合に、下記の区分に該当するコードを選択すること。ただし、次の免許を受けた際に同項第1号の規定により、同号に定める書類を添付した者（特別新規登録の際に既に当該特定失効等区分を登録している者）は、0を選択すること。

上記に該当しない者については、0を選択すること。

コード	特定失効等区分					
	再取得までの期間	理由	取消免許 (直前)	失効免許 (1つ前)	失効免許 (2つ前)	失効免許 (3つ前)
1	6月以内	やむを得ない理由で失効した者	－	継続	注	注
2	6月以内	同上	－	継続	継続	注
A	6月以内	同上	－	継続	継続	継続
5	6月超3年以内	やむを得ない理由で失効し、当該やむを得ない理由で6月以内に試験を受けることができなかった者	－	継続	注	注
6	6月超3年以内	同上	－	継続	継続	注
B	6月超3年以内	同上	－	継続	継続	継続
8	3年以内	一定の病気に該当すること等を理由として取り消された者	継続	継続	注	注
9	3年以内	同上	継続	継続	継続	注
C	3年以内	同上	継続	継続	継続	継続
0	－	なし	－	－	－	－

(注1) 「継続」とあるのは、各記号に該当する者について、過去に免許を失効させて免許を再取得した際にやむを得ない理由があったものと認め、免許の経歴を継続させたことを意味する。

(注2) 「注」とある欄の当該免許の継続は、当該免許の次の免許の特定失効等区分による。

㊸ 特例取得免許等の有無

道路交通法第96条第2項、第3項又は第5項第1号若しくは第2号に規定する政令で定める教習を修了した者に該当する者として経験要件に係る特例を受けて取得した場合（年齢要件に係る特例を受けた場合を除く。）は「1」を、道路交通法第88条第1項の政令で定める者（一定の教習を修了した者）に該当する者又は同法第96条第5項第1号若しくは第2号に規定する政令で定める教習令で定める教習を修了した者に該当する者として年齢要件に係る特例を受けて取得した場合は「2」を、その他は「0」を選択する。

㊹ 免許保有状況

「様式－1」の入力要領により入力する。



## 入力要領

### ① 資料区分

#### 1 更新「36」

免許証等の更新をした場合の登録

#### 2 特更「32」

免許証等の特例更新をした場合の登録

#### 3 一更「33」

更新時において、2つ以上の種類の免許のうちの一部のみについて更新する場合の登録

(注) 更新時において、申請による取消しに併せて、申出により他の種類の免許を与える場合は、修正(免許等)登録(資料区分「39」)によること。

### ② 適性検査日

#### 1 資料区分「36」の場合

入力しないこと。

#### 2 資料区分「32」の場合

当該更新に係る適性検査に合格した年月日を入力する。

#### 3 資料区分「33」の場合

##### ア 特例更新を行う場合

当該更新に係る適性検査に合格した年月日を入力する。

##### イ ア以外の更新を行う場合

入力しないこと。

### ③ 免許証番号

### ④ 免許情報記録番号

現に交付を受けている免許証等の免許証番号等をそのまま左詰めで入力する。

### ⑤ 交付年月日・照会番号

### ⑥ 生年月日

### ⑦ 性別

「様式-1」の入力要領により入力する。

### ⑧ 本籍・国籍

### ⑨ 住所

### ⑩ 免許の条件等

現に交付を受けている免許証等の記載事項に変更がある項目のみ、新しい内容を「様式-1」の入力要領により入力する。

変更がない項目の欄は、入力しないこと。

### ⑪ 漢字本籍・漢字国籍

「様式-1」の入力要領により入力する。

### ⑫ 漢字住所

「様式-1」の入力要領により入力する。

### ⑬ 免許年月日

### ⑭ 免許の種類

#### 1 資料区分「36」及び「32」の場合

入力しないこと。

#### 2 資料区分「33」の場合

新しい内容を「様式-1」の入力要領により入力する。

②③ 更新申請県

1 資料区分「36」の場合

更新申請書を受理した公安委員会の都道府県（方面）公安委員会名コードを入力する。

2 資料区分「32」の場合

入力しないこと。

3 資料区分「33」の場合

ア 特例更新を行う場合

入力しないこと。

イ ア以外の更新を行う場合

更新申請書を受理した公安委員会の都道府県（方面）公安委員会名コードを入力する。

②④ 特定失効等区分

「様式-3」の入力要領により入力する。

④③ 免許保有状況

「様式-1」の入力要領により入力する。

ただし、運転免許証及び免許情報記録個人番号カードの両方を保有する者が、いずれか一方のみを更新し、更新しないものについて返納又は免許情報記録の抹消を行わない場合は、更新する運転免許証又は免許情報記録個人番号カードのみの更新を行い、保有状況を3で登録を行うこと。





- ⑩ 本籍・国籍      ⑩ 漢字本籍・漢字国籍      ⑪ 住所      ⑪ 漢字住所  
入力しないこと。
- ⑫ 免許の条件等  
現に交付を受けている免許証等の記載事項に変更がある項目のみ、新しい内容を「様式－1」  
の入力要領により入力する。  
変更がない項目の欄は、入力しないこと。
- ⑬ 免許の種類  
入力しないこと。
- ⑭ 更新申請県  
更新申請書を受理した経由地公安委員会の都道府県（方面）公安委員会名コードを入力する。
- ⑮ 特定失効等区分  
「様式－3」の入力要領により入力する。
- ⑯ 免許保有状況  
「様式－1」の入力要領により入力する。

（注1） 運転免許証及び免許情報記録個人番号カードの両方を保有する者が、免許情報記録個人  
番号カードのみの更新を希望し、運転免許証の返納を希望する場合は、経由地公安委員会  
において免許証の返納を受け、変更後の免許保有状況を入力すること。

（注2） 運転免許証及び免許情報記録個人番号カードの両方を保有する者が、運転免許証のみの  
更新を希望する場合は、免許情報記録の抹消の届出が住所地公安委員会でのみ可能である  
ことから、その旨を教示し、更新を行わないこと。

再交付登録票																	
① 資料区分	再交付																
	5 9																
③ 免許証番号	<input type="text"/>	<input type="text"/>	<input type="text"/>	<input type="text"/>	<input type="text"/>	<input type="text"/>	<input type="text"/>	<input type="text"/>	<input type="text"/>	<input type="text"/>	<input type="text"/>						
③ 免許情報 記録番号	<input type="text"/>	<input type="text"/>	<input type="text"/>	<input type="text"/>	<input type="text"/>	<input type="text"/>	<input type="text"/>	<input type="text"/>	<input type="text"/>	<input type="text"/>	<input type="text"/>						
④ 登録年月日 番号	昭和	平成	令和														
	3	4	5	<input type="text"/>	<input type="text"/>	年	<input type="text"/>	<input type="text"/>	月	<input type="text"/>	<input type="text"/>	日	<input type="text"/>	<input type="text"/>	<input type="text"/>	<input type="text"/>	
⑥ 生年月日	明治	大正	昭和	平成	令和						⑦ 性別	男	女				
	1	2	3	4	5	<input type="text"/>	<input type="text"/>	年	<input type="text"/>	<input type="text"/>		月	<input type="text"/>	<input type="text"/>	日	<input type="text"/>	<input type="text"/>
④③ 免許保有状 況	前回			今回													
	1	2	3	1	2	3											

入力要領

① 資料区分

再交付「59」

- 1 亡・滅失等免許証等の再交付登録
- 2 免許証等の再交付登録を行った後、免許証等が発見されたため、再交付免許証等を交付しなかった場合に、免許データを元に戻すための修正登録

③ 免許証番号                      ③ 免許情報記録番号

- 1 亡・滅失等免許証等の再交付登録の場合  
「番号通達」の規定によるものとする。
- 2 再交付登録後に免許証等が発見されたため、再交付免許証等を交付しなかった場合  
発見された免許証等の免許証番号等をそのまま左詰めで入力する。

④ 登録年月日・番号

1 登録年月日

ア 亡・滅失等免許証等の再交付登録の場合

元号欄の該当コードを選択し、再交付申請の年月日を入力する。

ただし、停止処分中の再交付登録は、できないこととしているので、このような場合の再交付登録の年月日は、処分の前日の日付で登録すること。

イ 再交付登録後に免許証等が発見されたため、再交付免許証等を交付しなかった場合

元号欄の該当コードを選択し、発見した免許証等に記載されている交付年月日を入力する。

2 番号

5桁の整理番号を入力する。

⑥ 生年月日                      ⑦ 性別                      ④③ 免許保有状況

「様式－1」の入力要領により入力する。

(注) 免許証又は免許情報記録個人番号カードの紛失等の際に免許保有状況の変更が伴う場合には、「警察共通基盤システムによる運転者管理業務における運転免許証と個人番号カードの一体化に対応するための教育訓練の実施について（令和6年11月26日付け警察庁丁運発第243号ほか）別紙1「職員向け業務フロー」に従い登録を実施すること



## 入力要領

### ① 資料区分

免無「21」

免許データの登録漏れがあった場合又は誤って抹消した免許データを再度登録する場合に行う免許登録

- |             |             |          |          |
|-------------|-------------|----------|----------|
| ③ 免許証番号     | ④ 交付月日・照会番号 | ⑥ 生年月日   | ⑦ 性別     |
| ⑧ 漢字氏名      | ⑧ 統一氏名      | ⑨ 氏名(カナ) | ⑩ 本籍・国籍  |
| ⑩ 漢字本籍・漢字国籍 | ⑪ 住所        | ⑪ 漢字住所   | ⑫ 免許の条件等 |
| ⑬ 運転練習の方法   | ⑮⑯⑰ 免許年月日   | ⑮ 免許の種類  |          |

当該免許証等又は都道府県警察保管の免許台帳により、最新の記録を「様式一1」の入力要領により入力する。

### ⑤ 有効年月日

有効年月日を入力する。

### ⑬ 免許保有状況

「様式一1」の入力要領により入力する。

記載事項変更登録票												
① 資料区分	記 変											
	5 1											
③ 免許証番号	<input type="text"/>	<input type="text"/>	<input type="text"/>	<input type="text"/>	<input type="text"/>	<input type="text"/>	<input type="text"/>	<input type="text"/>	<input type="text"/>	<input type="text"/>	<input type="text"/>	
③ 免許情報記録番号	<input type="text"/>	<input type="text"/>	<input type="text"/>	<input type="text"/>	<input type="text"/>	<input type="text"/>	<input type="text"/>	<input type="text"/>	<input type="text"/>	<input type="text"/>	<input type="text"/>	
④ 登録年月日 番号	平成	令和	<input type="text"/> 年 <input type="text"/> 月 <input type="text"/> 日 <input type="text"/> <input type="text"/> <input type="text"/> <input type="text"/>									
	4	5										
⑥ 生年月日	明治	大正	昭和	平成	令和	<input type="text"/> 年 <input type="text"/> 月 <input type="text"/> 日 <input type="text"/> <input type="text"/> <input type="text"/> <input type="text"/>				⑦ 性別	男	女
	1	2	3	4	5						1	2
新	⑧ 漢字氏名	<input type="text"/>										
	⑧ 統一氏名	<input type="text"/>	<input type="text"/>	<input type="text"/>	<input type="text"/>	<input type="text"/>	<input type="text"/>	<input type="text"/>	<input type="text"/>	<input type="text"/>	<input type="text"/>	
	⑨ 氏名(カナ)	<input type="text"/>										
	⑩ 本籍・国籍	<input type="text"/>	<input type="text"/>	<input type="text"/>	<input type="text"/>	<input type="text"/>	<input type="text"/>	<input type="text"/>	<input type="text"/>	<input type="text"/>	<input type="text"/>	
	⑩ 漢字本籍 漢字国籍	<input type="text"/>										
	⑪ 住 所	<input type="text"/>	<input type="text"/>	<input type="text"/>	<input type="text"/>	<input type="text"/>	<input type="text"/>	<input type="text"/>	<input type="text"/>	<input type="text"/>	<input type="text"/>	
⑪ 漢字住所	<input type="text"/>											
⑬ 免許保有状況	前回			今回								
	1	2	3	1	2	3						

入力要領

① 資料区分

記変「5 1」

統一氏名、氏名（カナ）、本籍・国籍又は住所の変更の場合の記載事項変更登録

③ 免許証番号

③ 免許情報記録番号

当該免許証等の免許証番号等をそのまま左詰めで入力する。

④ 登録年月日・番号

1 登録年月日

記載事項変更の届出年月日を入力する。

2 番号

5桁の整理番号を入力する。

ただし、公安委員会を異にする住所変更の場合は、当該免許証等に記載されている照会番号を入力すること。

- ⑥ 生年月日                      ⑦ 性別

当該免許証等に記載されている生年月日及び性別を「様式一1」の入力要領により入力する。

- ⑧ 漢字氏名                      ⑧ 統一氏名                      ⑨ 氏名（カナ）                      ⑩ 本籍・国籍

- ⑩ 漢字本籍・漢字国籍    ⑪ 住所                      ⑪ 漢字住所

記載事項に変更がある項目のみ、新しい内容を「様式一1」の入力要領により入力する。

変更がない項目の欄は、入力しないこと。

ただし、統一氏名を変更する場合は、氏名（カナ）も入力すること。

- ⑬ 免許保有状況

「様式一1」の入力要領により入力する。

条件等変更登録票												
① 資料区分	条 変											
	5 8											
③ 免許証番号	<input type="text"/>	<input type="text"/>	<input type="text"/>	<input type="text"/>	<input type="text"/>	<input type="text"/>	<input type="text"/>	<input type="text"/>	<input type="text"/>	<input type="text"/>		
③ 免許情報 記録番号	<input type="text"/>	<input type="text"/>	<input type="text"/>	<input type="text"/>	<input type="text"/>	<input type="text"/>	<input type="text"/>	<input type="text"/>	<input type="text"/>	<input type="text"/>		
④ 登録年月日 番号	平成	令和	<input type="text"/> 年 <input type="text"/> 月 <input type="text"/> 日 <input type="text"/> <input type="text"/> <input type="text"/> <input type="text"/> <input type="text"/> <input type="text"/>									
	4	5										
⑥ 生年月日	明治	大正	昭和	平成	令和	<input type="text"/> 年 <input type="text"/> 月 <input type="text"/> 日 <input type="text"/> <input type="text"/> <input type="text"/> <input type="text"/> <input type="text"/>				⑦ 性 別	男	女
	1	2	3	4	5						1	2
新	⑫ 免許の 条件等	<input style="width: 100%; height: 20px;" type="text"/>										
⑬ 免許保有状 況	前 回			今 回								
	1	2	3	1	2	3						

入力要領

- ① 資料区分  
条変「5 8」  
免許の条件等の変更登録
- ③ 免許証番号                      ③ 免許情報記録番号  
当該免許証等の免許証番号等をそのまま左詰めで入力する。
- ④ 登録年月日・番号
  - 1 登録年月日  
条件等変更の年月日を入力する。
  - 2 番号  
5桁の整理番号を入力する。
- ⑥ 生年月日                      ⑦ 性別  
当該免許証等に記載されている生年月日及び性別を「様式－1」の入力要領により入力する。
- ⑫ 新免許の条件等  
新しい免許の条件等の内容を「様式－1」の入力要領により入力する。  
(注) 準中型免許の5 t 限定解除の登録を行った場合は、引き続き、修正（免許等）登録（資料区分「3 9」）にて「限定解除年月日（5 t 限定）」を登録すること。
- ⑬ 免許保有状況  
「様式－1」の入力要領により入力する。

修正（生年月日・性別）登録票										
① 資料区分	生 修									
	5 0									
③ 免許証番号	□ □ □ □ □ □ □ □ □ □ □ □									
③ 免許情報 記録番号	□ □ □ □ □ □ □ □ □ □ □ □									
④ 登録年月日 番号	平成	令和	□ □ 年 □ □ 月 □ □ 日 □ □ □ □ □ □							
	4	5								
⑥ 生年月日	明治	大正	昭和	平成	令和	□ □ 年 □ □ 月 □ □ 日	⑦ 性 別	男	女	
	1	2	3	4	5			1	2	
新 ⑥ 生年月日	明治	大正	昭和	平成	令和	□ □ 年 □ □ 月 □ □ 日	⑦ 性 別	男	女	
	1	2	3	4	5			1	2	
⑤ 有効 年月日	平成	令和	□ □ 年 □ □ 月 □ □ 日							
	4	5								
④③ 免許保有状 況	前 回			今 回						
	1	2	3	1	2	3				

入力要領

① 資料区分

生修「50」

生年月日、性別及び有効年月日の修正登録

③ 免許証番号

③ 免許情報記録番号

当該免許証等の免許証番号等をそのまま左詰めで入力する。

④ 登録年月日・番号

1 登録年月日

修正の年月日を入力する。

2 番号

5桁の整理番号を入力する。

⑥ 生年月日

⑦ 性別

修正前の生年月日及び性別を「様式-1」の入力要領により入力する。

⑥ 新生年月日

⑦ 新性別

新しい生年月日及び性別を「様式-1」の入力要領により入力する。

ただし、修正のない項目は、修正前の内容を入力すること。

⑤ 新有効年月日

新しい有効年月日を入力する。

ただし、修正がない場合は、修正前の内容を入力すること。

④③ 免許保有状況

「様式-1」の入力要領により入力する。



修正（免許等）登録票																			
① 資料区分	免 修																		
	3 9																		
③ 免許証番号	□□□□□□□□□□□□□□																		
③ 免許情報 記録番号	□□□□□□□□□□□□□□																		
新 ④ 交付年月日 照会番号	昭和	平成	令和	□□年□□月□□日□□□□□□□□															
	3	4	5																
⑤ 有効年月日	昭和	平成	令和	□□年□□月□□日															
	3	4	5																
⑥ 生年月日	明治	大正	昭和	平成	令和	□□年□□月□□日					⑦ 性 別	男	女						
	1	2	3	4	5							1	2						
新 ⑬ 運転練習の 方法	□□□□																		
	⑮ 二小原	大正	昭和	平成	令和	なし	□□年□□月□□日												
		2	3	4	5	0													
	⑯ その他	大正	昭和	平成	令和	なし	□□年□□月□□日												
2		3	4	5	0														
⑰ 二 種	大正	昭和	平成	令和	なし	□□年□□月□□日													
	2	3	4	5	0														
新 ⑱ 免許の種類	大型	中型	準中型	普通	大特	大自二	普自二	小特	原付	けん引	大二	中二	普二	大特二					
	1 1	1 8	1 9	1 2	1 3	2 1	2 2	1 5	1 6	1 7	3 1	3 8	3 2	3 3					
	けん引二																		
⑲	3 4																		
新 ⑲ 免許の種類	大型	中型	準中型	普通	大特	大自二	普自二	小特	原付	けん引	大二	中二	普二	大特二					
	1 1	1 8	1 9	1 2	1 3	2 1	2 2	1 5	1 6	1 7	3 1	3 8	3 2	3 3					
	けん引二	なし																	
⑳	3 4	0 0																	
新 ㉑ 免許年月日 等の修正	大正	昭和	平成	令和	なし	□□年□□月□□日													
	2	3	4	5	0														
㉒ 初心終了 年月日	平成	令和	なし	□□年□□月□□日															
	4	5	0																
㉓ 運転練習の 方法	□□□□□□																		
㉔ 更新申請県	□□																		
㉕ 特定失効等 区分	やむを得ず失効 6月以内				やむを得ず失効 6月超3年以内				やむを得ず失効 3年以内				一定の病気 3年以内			なし			
	1つ	2つ	3つ	-	-	1つ	2つ	3つ	-	1つ	2つ	3つ							
	1	2	A	3	4	5	6	B	7	8	9	C	0						
㉖ 講習区分	優良運転者 講習			一般運転者 講習			違反運転者 講習			初回更新者 講習			高齢者 講習			特別新規 又は併記			なし
	1			2			3			4			7			8			

⑳ 有効期間区分	優良 5回目 誕生日	優良 4回目 誕生日	優良 3回目 誕生日	一般 5回目 誕生日	一般 4回目 誕生日	一般 3回目 誕生日	5年未満 3回目 誕生日	違反等 3回目 誕生日	なし	
	1	2	3	4	5	6	7	8	0	
㉑ 初回更新者区分	優良運転者 相当		一般運転者 相当		違反運転者 相当		なし			
	1		2		3		0			
㉒ 自二 運転経験開始	昭和	平成	令和	□□年□□月□□日						
	3	4	5							
㉓ 自二 運転経験終了	昭和	平成	令和	□□年□□月□□日						
	3	4	5							
㉔ 質問票等 回答年月日	平成	令和	□□年□□月□□日				㉕ 質問票等 回答内容	該当なし	該当あり	なし
	4	5						1	2	0
㉖ 虚偽記載 判明年月日	平成	令和	□□年□□月□□日				㉗ 虚偽記載 の有無	なし	あり	
	4	5						0	1	
㉘ 限定解除年月日 (5 t 限定)	平成	令和	□□年□□月□□日							
	4	5								
㉙ 最新併記年月日	平成	令和	□□年□□月□□日							
	4	5								
㉚ 特例免種状態	中型					大型				
	特例 なし	経験 のみ	若経 両方	消気外 取消 (若年)	取消後 経験のみ	特例 なし	経験 のみ	若経 両方	消気外 取消 (若年)	取消後 経験のみ
	0	1	2	3	4	0	1	2	3	4
	大二					中二				
	特例 なし	経験 のみ	若経 両方	消気外 取消 (若年)	取消後 経験のみ	特例 なし	経験 のみ	若経 両方	消気外 取消 (若年)	取消後 経験のみ
	0	1	2	3	4	0	1	2	3	4
	普二					大特二				
	特例 なし	経験 のみ	若経 両方	消気外 取消 (若年)	取消後 経験のみ	特例 なし	経験 のみ	若経 両方	消気外 取消 (若年)	取消後 経験のみ
	0	1	2	3	4	0	1	2	3	4
	けん引二									
特例 なし	経験 のみ	若経 両方	消気外 取消 (若年)	取消後 経験のみ						
0	1	2	3	4						
㉛ 若年運転者 期間	今回・前回		開始年月日		令和	□□年□□月□□日				
					5					
	今回	前回	終了年月日		令和	□□年□□月□□日				
	0	1			5					

入力要領

① 資料区分

免修「39」

- 既に登録されている有効又は失効免許データについて、交付年月日、照会番号、有効年月日、運転練習の方法、免許年月日、免種毎の免許の種類、免種毎の免許年月日、免種毎の初心終了年月日、免種毎の運転練習の方法、更新申請県、特定失効等区分、講習区分、有効期間区分、初回更新者区分、海外での自動二輪車の運転経験開始若しくは終了年月日、質問票等（質問票又は報告書をいう。以下同じ。）の回答年月日、回答内容、虚偽記載の判明年月日若しくは虚偽記載の有無、限定解除年月日（5 t 限定）、最新併記年月日、特例免種状態又は若年運転者期間のいずれかに誤りがある場合の修正登録
- 海外での自動二輪車の運転経験開始及び終了年月日の登録、質問票の回答年月日及び回答内容の登録又は虚偽記載の判明年月日及び虚偽記載の有無の登録

3 申請により免許の一部取消しをする場合又は申請による免許の取消しに併せて申出により他の種類の免許を与える場合の登録

例1 大型免許及び普通免許を有している者が申請により大型免許のみを取り消す場合等

例2 普通免許のみを有している者が申請により普通免許を取り消し、併せて申出により原付免許を取得する場合等

(注) 1又は3以外で免許の種類の変更を必要とする場合は、免許抹消登録(資料区分「04」)及び無条件(免許)登録(資料区分「21」)を活用すること。

4 準中型免許の5t限定を受けている者が、5t限定を解除した年月日の登録

5 現に免許を受けている74歳以上の者に対し、大型仮免許、中型仮免許、準中型仮免許又は普通仮免許に係る免許証等を交付した場合における当該免許証等の交付年月日の登録

③ 免許証番号 ③ 免許情報記録番号

現に交付を受けている免許証等の免許証番号等をそのまま左詰めで入力する。

⑥ 生年月日 ⑦ 性別

「様式-1」の入力要領により入力する。

④ 新交付年月日・照会番号 ⑤ 新有効年月日 ⑬ 新運転練習の方法

⑮⑯⑰ 新免許年月日 ⑱ 新免許の種類

1 修正がある項目のみ、新しい内容を「様式-1」又は様式-7の入力要領により入力する。

2 修正がない項目の欄は、入力しないこと。

3 免許の種類を修正する場合は、修正した後における現に受けている免許の種類の全てについて、該当コードを選択する。

4 免許年月日又は免許の種類の内いずれかを修正する場合は、免許年月日及び免許の種類について全てを必ず入力する。

⑲ 免種毎の新免許の種類

免種毎の免許の種類欄の該当コードを選択する。ただし、免種毎の免許の種類を修正しない場合は、該当コード「00」を選択すること。

⑳ 免種毎の新免許年月日 ㉑ 免種毎の新初心終了年月日 ㉒ 免種毎の新運転練習の方法

1 修正後の新しい内容を「様式-1」の入力要領により全項目入力する。

ただし、項目⑬～⑱を入力した場合、項目⑲は、「00」とし、項目㉑～㉒は、入力しないこと。

また、項目⑲～㉒を入力した場合、項目⑬～⑱は、入力しないこと。

2 項目⑲の免許の種類を「大型、大特、小特、けん引、大二、中二、普二、大特二又はけん引二」とした場合は、項目㉑は、入力しないこと。

㉓ 新更新申請県

都道府県(方面)公安委員会名コードを入力する。ただし、更新申請県を修正しない場合は、入力しないこと。

㉔ 新特定失効等区分

特定失効等区分欄の該当コードを選択する。ただし、特定失効等区分を修正しない場合は、入力しないこと。また、初期化(0:なし)する場合は、「0」とする。

コード	特 定 失 効 等 区 分					
	再取得までの期間	理 由	取消免許 (直前)	失効免許 (1つ前)	失効免許 (2つ前)	失効免許 (3つ前)
1	6月以内	やむを得ない理由で失効した者	—	継続	注	注
2	6月以内	同上	—	継続	継続	注
A	6月以内	同上	—	継続	継続	継続
3	6月以内	やむを得ない理由以外で失効した者	—	—	—	—
4	6月超3年以内	やむを得ない理由以外で失効し、当該やむを得ない理由で6月以内に試験を受けることができなかった者	—	—	—	—
5	6月超3年以内	やむを得ない理由で失効し、やむを得ない理由で6月以内に試験を受けることができなかった者	—	継続	注	注
6	6月超3年以内	同上	—	継続	継続	注
B	6月超3年以内	同上	—	継続	継続	継続
7	3年以内	一定の病気に該当すること等を理由として取り消された者	継続	注	注	注
8	3年以内	同上	継続	継続	注	注
9	3年以内	同上	継続	継続	継続	注
C	3年以内	同上	継続	継続	継続	継続
0	—	なし	—	—	—	—

(注1) 「継続」とあるのは、各記号に該当する者について、過去に免許を失効させて免許を再取得した際にやむを得ない理由があったものと認め、免許の経歴を継続させたことを意味する。

(注2) 「注」とある欄の当該免許の継続は、当該免許の次の免許の特定失効等区分による。

㊸ 講習区分

講習区分欄の該当コードを選択する。ただし、講習区分を修正しない場合は、入力しないこと。

コード	講習区分
1	優良運転者講習
2	一般運転者講習
3	違反運転者講習
4	初回更新者講習
7	高齢者講習
8	特別新規又は併記の場合
0	なし

㊹ 有効期間区分

有効期間区分欄の該当コードを選択する。ただし、有効期間区分を修正しない場合は、入力しないこと。

コード	有効期間区分	有効期間
1	優良運転者で満了日が5回目の誕生日から1月を経過する日	5年
2	優良運転者で年齢により満了日が4回目の誕生日から1月を経過する日	4年
3	優良運転者で年齢により満了日が3回目の誕生日から1月を経過する日	3年
4	一般運転者で満了日が5回目の誕生日から1月を経過する日	5年
5	一般運転者で年齢により満了日が4回目の誕生日から1月を経過する日	4年
6	一般運転者で年齢により満了日が3回目の誕生日から1月を経過する日	3年
7	免許継続年数が5年未満により満了日が3回目の誕生日から1月を経過する日	3年
8	違反・事故（軽微違反行為1回のみを除く）又は重大違反喫し等若しくは道路外致死傷により満了日が3回目の誕生日から1月を経過する日	3年
0	なし	

⑳ 初回更新者区分

初回更新者区分欄の該当コードを選択する。ただし、初回更新者区分を修正しない場合は、入力しないこと。

コード	初回更新者区分
1	優良運転者相当
2	一般運転者相当
3	違反運転者相当
0	なし

㉑ 自二運転経験開始

海外において普通自動二輪免許又は大型自動二輪免許を取得した者については、早期に取得した免許の取得年月日を入力する。

修正する場合は、修正後の年月日を入力する。

その他の者については、入力しないこと。

㉒ 自二運転経験終了

㉑に該当した者については、その者が普通自動二輪免許等の取得国を出国した年月日を入力する。

修正する場合は、修正後の年月日を入力する。

その他の者については、入力しないこと。

㉓ 質問票等回答年月日

質問票等の提出があった場合は、当該質問票等の記載年月日を入力する。ただし、更新等の登録時に自動的に登録される内容に変更がない場合を除く。

修正する場合は、修正後の年月日を入力する。

㉔ 質問票等回答内容

質問票等の提出があった場合で質問票等の質問又は報告事項について1つ以上「はい」と回答しときは「2」、全て「いいえ」のときは「1」を選択すること。ただし、更新等の登録時に自動的に登録される内容に変更がない場合を除く。

なお、更新等の登録時に自動的に「1」が登録される。

修正する場合は、修正後のコードを選択すること。

㉕ 虚偽記載判明年月日

質問票等に虚偽の記載があることが判明した年月日を入力する。

修正する場合は、修正後の年月日を入力する。

㉖ 虚偽記載の有無

質問票等に虚偽の記載があることが判明した場合は「1」を選択すること。

なお、更新等の登録時に自動的に「0」が登録される。

修正する場合は、修正後のコードを選択すること。

㉗ 限定解除年月日（5 t 限定）

準中型5 t 限定免許を受けている者が、5 t 限定を解除した場合、解除した年月日を入力する。

修正する場合は、修正後の年月日を入力する。その他の者については、入力しないこと。

なお、修正する場合は、①資料区分、③免許証番号、③免許情報記録番号、⑥生年月日、

⑦性別を入力し、項目⑱～㉒は、すべて「0」とする。それ以外の項目は、入力しないこと。

また、初期化する場合は、「0」とする。

㉘ 最新併記年月日

現に免許を受けている74歳以上の者に対し、大型仮免許、中型仮免許、準中型仮免許又は普通仮免許に係る免許証等の交付をした場合、交付した年月日を入力する。修正する場合は、最新併記時の免許証等の交付年月日又は仮免許に係る免許証等の交付年月日を入力する。

また、初期化する場合は、「0」とする。

③⑨ 特例免種状態

特例免種状態欄の該当コードを選択する。

年齢要件に係る特例とは、道路交通法第88条第1項の政令で定める者（一定の教習を修了した者）に該当する者として19歳から大型免許又は中型免許を受けることができる特例及び道路交通法第96条第5項第1号又は第2号に規定する政令で定める教習を修了した者に該当する者として19歳から第二種免許の運転免許試験を受けることができる特例をいう。

経験要件に係る特例とは、道路交通法第96条第2項、第3項又は第5項第1号若しくは第2号に規定する政令で定める教習を修了した者に該当する者として普通免許等を受けていた期間が通算して1年以上で大型免許、中型免許又は第二種免許の運転免許試験を受けることができる特例をいう。

特例免種状態	コード	備考
特例なし	0	特例免種状態でない（年齢要件に係る特例又は経験要件に係る特例のいずれも受けていない状態にする）場合
経験のみ	1	経験要件に係る特例を受けて取得した場合（年齢要件に係る特例を受けた場合を除く。）
若経両方	2	特例取得免許の場合（年齢要件に係る特例を受けて取得した場合）
病気外取消（若年）	3	特例取得免許について一定の病気に該当すること等を理由としない取消しを受けた場合
取消後経験のみ	4	特例取得免許について一定の病気に該当すること等を理由としない取消しを受けた後に、経験要件に係る特例を受けて取得した場合

④⑩ 若年運転者期間

今回・前回の該当コードを選択し、開始年月日と終了年月日を入力する。

また、初期化する場合は、今回・前回の該当コードを選択し、開始年月日と終了年月日を「0」とする。







④ 統一氏名

- 1 有免許者  
入力しないこと。
- 2 無免許者、仮免許者、国際運転免許証等所持者又は在日米軍運転許可証所持者  
「様式一1」の入力要領により入力する。

⑤ 免許証番号                      ⑤ 免許情報記録番号

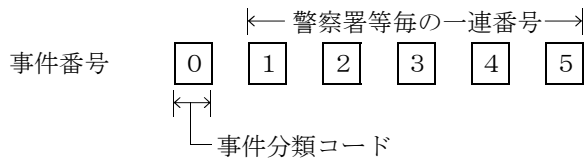
- 1 有免許者  
免許証等記載の免許証番号等をそのまま左詰めで入力する。
- 2 無免許者、仮免許者、国際運転免許証等所持者又は在日米軍運転許可証所持者  
入力しないこと。

⑥ 事件番号

- 1 警察署等コード  
当該事件の送致警察署等名の6桁コードを入力する。

2 事件番号

- (1) 事件番号の構成は、次のとおりとする。



事件分類コードは、次のとおりである。

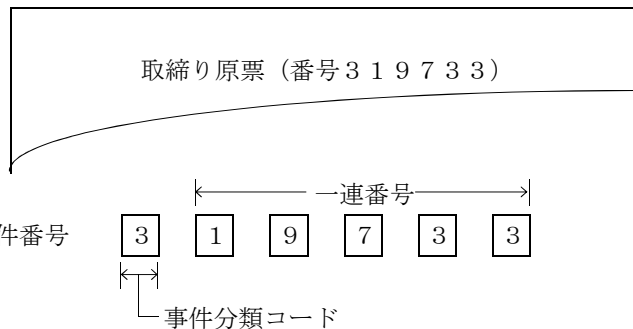
登 録 票 区 分	コード
交通切符用違反登録票（道路交通法違反用・保管場所法違反用）	1 から 3
交通反則切符用違反登録票	4 から 8
上欄以外（法令違反に関する現認報告書等）の違反登録票	0

- (2) 記載方法

ア 交通切符及び交通反則切符に係る違反登録票

当該切符の告知書（切符）番号をそのまま登録票の事件番号として入力する。

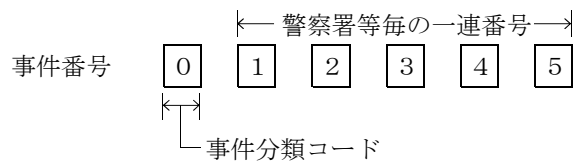
例 (交通切符)



イ ア以外の登録票

上1桁目は、「0」を入力し、下5桁には、警察署等毎の一連番号を入力する。

例



⑦ 発生日時

元号欄の該当コードを選択し、当該違反の年月日時を年月日コード及び時間コードで入力する。  
ただし、分は切り捨てること。なお、24時は、「00」時とする。

例 令和3年7月25日午後2時20分の違反の場合

発生日時   年   月   日   時

⑧ 本籍・国籍

1 本籍

都道府県（方面）公安委員会名コードを6桁の頭2桁に入力し、残りは「0000」とする。  
ただし、本籍不明又は本籍未調査の場合は「999999」とする。

2 国籍

国籍等コードを入力する。

⑧ 漢字本籍・漢字国籍

「様式一1」の入力要領により入力する。

⑨ 住所

都道府県（方面）公安委員会名コードを入力する。

⑨ 漢字住所

都道府県（方面）公安委員会名を入力する。

文字数は全角で100文字以内とする。

⑩ 路線名

路線コードを入力する。

⑪ 免許の種類

違反及び事故登録の場合の免許の種類コードを入力する。

道路交通法施行令（昭和35年政令第270号）第39条の4に規定する国又は地域の運転免許証による違反及び事故登録は、国際運転免許証と同様に免許の種類コード「99」を入力する。

なお、受けている免許の種類が二つ以上の場合は、次表により、最も上位に当たる免許の種類コード一つを入力すること。

順位	免許の種類	コード
1	大型第二種免許	31
2	中型第二種免許	38
3	普通第二種免許	32
4	大型特殊第二種免許	33
5	大型免許	11
6	中型免許	18
7	準中型免許	19
8	普通免許	12
9	大型特殊免許	13
10	大型二輪免許	21
11	普通二輪免許	22
12	小型特殊免許	15
13	原付免許	16
14	大型仮免許	01
15	中型仮免許	08
16	準中型仮免許	09
17	普通仮免許	02
18	国際運転免許証等	99
19	在日米軍運転許可証	91

⑫ 違反車両

当該違反の違反車両コードを入力する。

⑬ 違反名

1 違反名が一つの場合

「違反名1」に当該違反の違反名コードを入力し、「違反名2」及び「違反名3」は、入力しないこと。

ただし、当該違反行為が暴走行為であるときは、「違反名3」に違反名（暴走行為）コード「0499」を入力すること。

2 違反名が二つ以上の場合

「違反名1」から違反点数の高い順に違反名コードを入力する。

違反名が二つの場合、「違反名3」は入力せず、違反名が四つ以上の場合、第4位以下の違反名コードを省略する。

ただし、当該違反行為が暴走行為であるときは、「違反名3」に違反名（暴走行為）コード「0499」を入力し、このため、入力できなくなった違反名は、違反名コードを省略すること。

3 交通事故が専ら被害者又は第3者の不注意によって発生し、救護義務違反をした場合

「違反名1」に違反名（救護義務違反）コード「0270」を入力する。

事故登録票														
① 資料区分	事故		事無											
	81		80											
② 生年月日	明治	大正	昭和	平成	令和	□□	年	□□	月	□□	日	③ 性別	男	女
	1	2	3	4	5								1	2
④ 漢字氏名	<input style="width: 100%; height: 20px;" type="text"/>													
④ 統一氏名	□□□□	□□□□												
⑤ 免許証番号	□□□□□□□□□□													
⑤ 免許情報記録番号	□□□□□□□□□□													
⑥ 事件番号	警察署等コード					事件番号								
	□□□□□□	□□□□□□□□												
⑦ 発生日時	昭和	平成	令和	□□	年	□□	月	□□	日	□□	時			
	3	4	5											
⑧ 本籍・国籍	□□□□□□					⑨ 住所		□□						
	<input style="width: 100%; height: 20px;" type="text"/>													
⑧ 漢字本籍 漢字国籍	<input style="width: 100%; height: 20px;" type="text"/>													
⑨ 漢字住所	<input style="width: 100%; height: 20px;" type="text"/>													
⑩ 路線名	□□□□			⑪ 免許の種類		□□		⑫ 違反車両		□□				
	□□□□			□□□□		□□□□		□□□□						
⑬ 違反名	<input style="width: 100%; height: 20px;" type="text"/>													
⑭ 事故内容	被害種別					被害程度				不注意の程度				
	物損	傷害	傷害 仮停止	死亡	死亡 仮停止	小	中	大 (軽い)	大 (重い)	専ら 以外	専ら			
	1	2	7	3	8	1	2	3	4	2	3			

入力要領

① 資料区分

1 事故「81」

違反交通事故をした者について行う登録及び修正登録

2 事無「80」

無免許者、仮免許者、国際運転免許証等所持者又は在日米軍運転許可証所持者として事故登録をした際、生年月日、性別及び氏名の合致する有効免許データがあるため、登録されない旨の通報があり、調査の結果、別人のものであることが判明した場合の違反交通事故の再登録

- ② 生年月日      ③ 性別                      ④ 漢字氏名                      ④ 統一氏名
- ⑤ 免許番号      ⑤ 免許情報記録番号      ⑧ 本籍・国籍                      ⑧ 漢字本籍・漢字国籍
- ⑨ 住所              ⑨ 漢字住所                      ⑩ 路線名                      ⑪ 免許の種類
- ⑫ 違反車両

「様式一1」又は「様式一13」の入力要領により入力する。

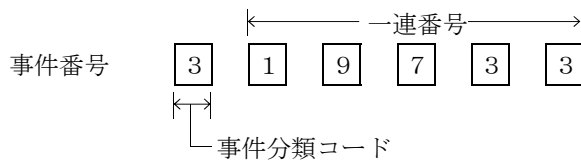
⑥ 事件番号

1 警察署等コード

「様式一13」の入力要領により入力する。

2 事件番号

(1) 事件番号の構成は、次のとおりとする。



事件分類コードは、次のとおりである。

登 録 票 区 分	コード
交通切符で処理した物損事故に係る事故登録票	1 から 3
人身事故用事故登録票	9
上欄以外（物損事故に関する現認報告書等）の事故登録票	0

(2) 記載方法

交通切符で処理した物損事故に係る事故登録票

当該切符の切符番号をそのまま登録票の事件番号として入力する。

⑦ 発生日時

「様式一13」の入力要領により入力する。ただし、自動車の運転により人を死傷させる行為等の処罰に関する法律第4条（過失運転致死傷アルコール等影響発覚免脱罪）（以下「免脱罪」という。

違反名コード「0309」又は「0319」と救護義務違反（違反名コード「0270」）の両方が成立する場合は、交通事故の発生日時ではなく、免脱罪の成立日時を入力すること。

⑬ 違反名

1 次の2、3、4及び5を除く交通事故の場合

「様式一13」の入力要領により入力する。

2 救護義務違反又はあて逃げ（物損事故）の交通事故の場合

(1) 「違反名1」

違反名（救護義務違反）コード「0270」又は違反名（あて逃げ）コード「0271」を入力する。

ただし、救護義務違反とあて逃げが同時に行われた場合は、救護義務違反のコードのみを記入する。

(2) 「違反名2」及び「違反名3」

「違反名2」から違反点数の高い順に違反名コードを入力する。

違反名が一つの場合、「違反名3」は入力しないこと。

ただし、当該違反行為が暴走行為であるときは、「違反名3」に違反名（暴走行為）コード「0499」を入力し、このため入力できなくなった違反名は、違反名コードを省略すること。

### 3 過失建造物損壊の交通事故の場合

#### (1) 「違反名 1」及び「違反名 2」

「違反名 1」から違反点数の高い順に違反名コードを入力する。

違反名が一つの場合、「違反名 2」は入力しないこと。

#### (2) 「違反名 3」

違反名（過失建造物損壊罪）コード「0450」を入力する。

ただし、当該交通事故に係る違反行為が暴走行為であるときは、違反名（暴走行為の過失建造物損壊罪）コード「0495」を入力すること。

### 4 あて逃げ過失建造物損壊の交通事故の場合

#### (1) 「違反名 1」

違反名（あて逃げ）コード「0271」を入力する。

#### (2) 「違反名 2」

違反名コードを入力する。

#### (3) 「違反名 3」

違反名（過失建造物損壊罪）コード「0450」を入力する。

ただし、当該交通事故に係る違反行為が暴走行為であるときは、違反名（暴走行為の過失建造物損壊罪）コード「0495」を入力すること。

### 5 特定違反行為の伴う交通事故（建造物損壊を伴わない物損事故を除く。）の場合

#### (1) 「違反名 1」

最も違反点数が高い違反名コードを入力する。ただし、救護義務違反又はあて逃げの交通事故の場合は、違反名（救護義務違反）コード「0270」又は違反名（あて逃げ）コード「0271」を入力する。

#### (2) 「違反名 2」及び「違反名 3」

「違反名 2」から違反点数の高い順に違反名コードを入力する。

違反名が一つの場合、「違反名 3」は入力しないこと。

ただし、当該違反行為が暴走行為であるときは、「違反名 3」に違反名（暴走行為）コード「0499」又は違反名（暴走行為の過失建造物損壊罪）コード「0495」を入力し、このため、入力できなくなった違反名は、違反名コードを省略すること。

### 6 記載例

#### (1) 暴走行為に係る違反名欄の記載例

態 様	違 反 名 欄		
	違反名 1	違反名 2	違反名 3
下記以外の交通事故	違反名コード	違反名コード又は入力せず	0499
救護義務違反	0270	違反名コード	
あて逃げ（物損事故）	0271		
過失建造物損壊	違反名コード	違反名コード又は入力せず	0495
あて逃げ過失建造物損壊	0271	違反名コード	

#### (2) 危険運転致死等及び危険運転致傷等に係る違反名欄の記載例

態 様	違 反 名 欄		
	違反名 1	違反名 2	違反名 3
危険運転致死等	0301～0309	違反名コード又は入力せず	
危険運転致傷等	0311～0319	違反名コード又は入力せず	
危険運転致死等及び救護義務違反	0270	0301～0309	違反名コード又は入力せず
危険運転致傷等及び救護義務違反	0270	0311～0319	違反名コード又は入力せず

⑭ 事故内容

1 被害種別

被害種別欄の該当コードを入力する。

ただし、被害種別が重複する場合は、被害の大きい種別（物損<傷害<死亡）の該当コード一つを入力すること。

(1) 記載例1 死者1名、傷害2名で仮停止をしなかった場合

事故内容	被害種別				
	物損	傷害	傷害 仮停止	死亡	死亡 仮停止
	1	2	7	③	8

(2) 記載例2 死者1名、傷害2名で仮停止をした場合

事故内容	被害種別				
	物損	傷害	傷害 仮停止	死亡	死亡 仮停止
	1	2	7	3	⑧

(注) 仮禁止の場合を含む。

2 被害程度

被害程度欄の該当コードを入力する。

(1) 被害種別で該当があった傷害又は損害について、次表により、該当コードを入力すること。

被害程度	傷害、損害別	傷 害	損 害
大(重い)		治療3月以上又は後遺障害	未使用
大(軽い)		治療30日以上3月未満	30万円以上
中		治療15日以上30日未満	5万円以上30万円未満
小		治療15日未満	5万円未満

(注) 治療日数は、医師の診断書記載の日数をいう。

記載例1 治療日数が30日以上3月未満の場合

事故内容	被害程度			
	小	中	大(軽い)	大(重い)
	1	2	③	4

(2) 死亡の場合

ア 死者数1人の場合は、被害程度小欄の該当コードを入力する。

イ 死者数2人の場合は、被害程度中欄の該当コードを入力する。

ウ 死者数3人以上の場合は、被害程度大(軽い)欄の該当コードを入力する。

記載例2 治療2ヶ月の重傷者が2名おり、死亡者が1名の場合

事故内容	被害程度			
	小	中	大(軽い)	大(重い)
	①	2	3	4

(注) 死亡の場合、4「大(重い)」は使用しない。

3 不注意の程度

不注意の程度の認定については、「点数制度による行政処分事務に関する事務処理要領」の別表第1に定めるところによる。





## 入力要領

### ① 資料区分

- 1 違・処分「62」、事・処分「82」  
処分を行った場合の登録及び修正登録
- 2 違・手配「65」、事・手配「85」
  - (1) 所在不明のため、既に決定した行政処分が執行できない場合若しくは違反者講習通知が受理されない場合の手配又は処分執行依頼を行う場合の登録及び修正登録
  - (2) 処分決定後に免許が失効したため処分を受けなかった者等について行う登録及び修正登録
- 3 違・処分+短「66」、事・処分+短「86」  
処分と短縮処分を同日に行った場合の登録及び修正登録
- 4 違・短縮「64」、事・短縮「84」  
短縮処分を行った場合の登録及び修正登録
- 5 違・猶予「68」、事・猶予「88」  
処分を猶予した場合の登録及び修正登録
- 6 盗品等免許証「75」  
免許証の盗難等届があった場合に、盗品等に係る当該免許証を発見するために行う手配登録  
ただし、免許情報記録個人番号カードについては、運転者管理業務で登録せず、「警察共通基盤システムによる盗品等照会業務」における「盗品等手配登録」にて登録すること。

### ② 免許証番号 ② 免許情報記録番号

当該処分の事由となった違反又は事故登録の際に用いた免許証番号等を入力する（無免許・国際運転免許証等のときは、入力しないこと。）。

ただし、無免許・国際運転免許証等のときの違反・事故であっても、事後取消し又は事後停止のように、事前に当該違反・事故について追記登録をした後、処分登録を行うものについては、追記に係る免許証番号等を入力すること。

### ③ 生年月日 ④ 性別 ⑤ 漢字氏名

「様式ー1」の入力要領により入力する。

### ⑤ 統一氏名

「様式ー13」の入力要領により入力する。

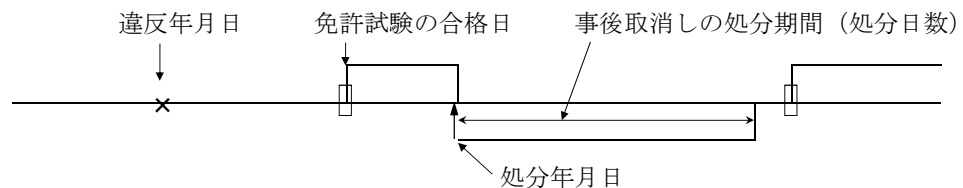
### ⑥ 処分等番号

- 1 当該処分等に係る行政処分書の処分番号をそのまま入力する。
- 2 手配については、当該手配依頼書の手配番号を入力する。

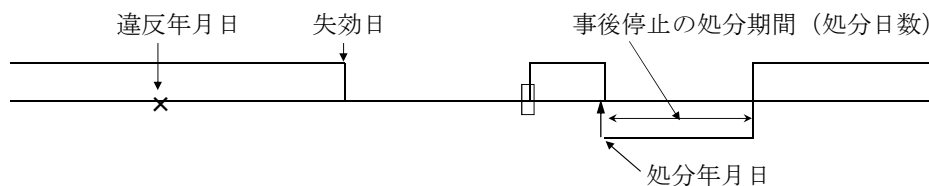
### ⑦ 処分等年月日

- 1 資料区分「62」、「66」、「82」及び「86」の場合
  - (1) 取消し、事後取消し、停止、事後停止及び運転禁止の処分登録の場合  
元号欄の該当コードを選択し、処分の執行年月日を入力する。

#### 例1 事後取消処分登録



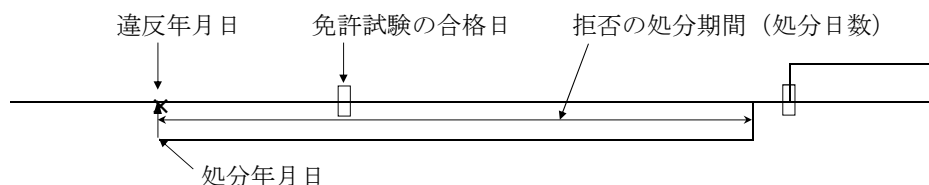
例2 事後停止処分登録



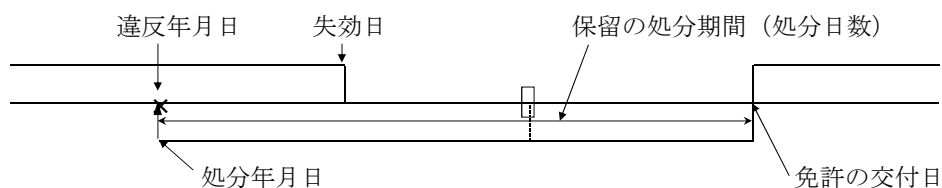
- (2) 拒否、保留及びみなす処分（拒否・保留）（違反又は事故について、免許の保留、事後停止、拒否又は事後取消しはできないが、道路交通法施行令別表第三備考の一の3及び4に該当することにより、当該違反又は事故が前歴となる場合において、前歴を登録する場合の登録。以下同じ。）の処分登録の場合

元号欄の該当コードを選択し、前歴計算の起算日となる違反行為の日（最終違反行為の発生年月日）を入力する。

例3 拒否処分登録



例4 保留処分登録



例5 みなす処分（拒否・保留）登録



- 2 資料区分「65」、「68」、「85」及び「88」の場合  
元号欄の該当コードを選択し、当該登録の年月日を入力する。
- 3 資料区分「64」及び「84」の場合  
入力しないこと。
- 4 資料区分「75」の場合  
元号欄の該当コードを選択し、受付年月日を入力する。

⑧ 処分等時間

- 1 資料区分「62」、「66」、「82」及び「86」の場合  
処分の執行時間を時間コードで入力する。
- 2 資料区分「64」及び「84」の場合  
入力しないこと。
- 3 資料区分「65」、「68」、「85」、「88」及び「75」の場合  
入力しないこと。

⑨ 事件番号

- 1 資料区分「75」以外の場合  
当該事件に係る事件番号を入力する。
- 2 資料区分「75」の場合  
入力しないこと。

⑫ 事案名

- 1 資料区分「65」及び「85」の場合
  - (1) 手配の場合  
当該手配に係る事案名コードを入力する。
  - (2) 処分決定後に免許が失効したため処分を受けなかった者等の場合  
「998」を入力する。
- 2 1以外の資料区分の場合  
入力しないこと。

⑬ 処分種別

- 1 資料区分「62」、「65」、「66」、「82」、「85」及び「86」の場合  
処分種別欄の該当コードを選択する。
- 2 資料区分「64」及び「84」の場合  
入力しないこと。
- 3 資料区分「68」、「88」及び「75」の場合  
入力しないこと。

⑭ 処分日数

- 1 資料区分「62」、「65」、「66」、「82」、「85」及び「86」の場合
  - (1) 停止、事後停止又は運転禁止の処分登録の場合  
当該処分の日数を入力する。
  - (2) 拒否又は保留の処分登録の場合  
当該処分の理由となった違反行為の日から、当該処分の終期の日までの日数を入力する。  
免許が失効している期間がある場合の処分登録は、処分日数が実際の処分期間以上の日数となる場合であってもそのままの日数を入力する。ただし、この場合、処分登録と短縮登録は同時にできない。  
例3「拒否処分登録」、例4「保留処分登録」参照
  - (3) みなす処分（拒否・保留）の登録の場合  
1日の処分日数を入力する。
  - (4) 取消し及び事後取消しの処分登録の場合  
当該処分に際し、指定した免許の欠格期間の日数を入力する。  
なお、処分が仮停止（仮禁止）されていた期間の日数を除いた日数を入力すること。
  - (5) 資料区分「65」及び「85」で、処分種別が「7」の場合  
処分日数は、「0」を入力する。
- 2 資料区分「64」及び「84」の場合  
入力しないこと。
- 3 資料区分「68」、「88」及び「75」の場合  
入力しないこと。

⑮ 短縮処分日数

- 1 資料区分「64」、「66」、「84」及び「86」の場合  
短縮処分日数をそのまま入力する。
- 2 1以外の資料区分の場合  
入力しないこと。

⑯ 本籍・国籍

- 1 資料区分「62」、「65」、「66」、「68」、「82」、「85」、「86」及び「88」の場合
  - (1) 本籍  
「様式一13」の入力要領により入力する。
  - (2) 国籍  
当該処分時における国籍等コードを入力する。
- 2 資料区分「64」、「84」及び「75」の場合  
入力しないこと。

⑰ 漢字本籍・漢字国籍

「様式一1」の入力要領により入力する。

⑳ 仮停止処分年月日      ㉑ 仮停止処分時間      ㉒ 仮停止処分日数

- 1 資料区分「62」、「66」、「82」及び「86」の場合
  - ⑭の1の(1)又は(4)が仮停止後処分の場合、
    - ・ 仮停止処分年月日に仮停止等の執行年月日を入力する。
    - ・ 仮停止処分時間に仮停止等の執行時間を入力する。
    - ・ 仮停止処分日数に仮停止等の処分日数を入力する。
- 2 1以外の資料区分の場合
  - ⑳ ～ ㉒ は入力しないこと。



## 入力要領

### ① 資料区分

#### 1 外・処分「94」

- (1) 病気を理由として処分を行った場合の登録及び修正登録（道路交通法第90条第1項第1号から第3号まで若しくは第7号又は同法第103条第1項第1号から第4号まで）
- (2) 臨時適性検査等に係る処分を行った場合の登録及び修正登録（道路交通法第104条の2の3第1項又は第3項）  
(注) 臨時認知機能検査の不受検及び臨時高齢者講習の不受講に係る処分を行った場合を含む（道路交通法第104条の2の3第3項）。
- (3) 危険性帯有を理由として処分を行った場合の登録及び修正登録（道路交通法第103条第1項第8号）
- (4) 運転免許試験の受験停止処分を行った場合の登録及び修正登録（道路交通法第97条の3第1項）
- (5) 初心運転者取消処分を行った場合の登録及び修正登録（道路交通法第104条の2の2）
- (6) 重大違反唆し等又は道路外致死傷による処分を行った場合の登録及び修正登録（道路交通法第90条第1項第5号若しくは第6号若しくは第2項第5号又は103条第1項第6号若しくは第7号若しくは第2項第5号）
- (7) 申請による取消しを行った場合の登録及び修正登録（道路交通法第104条の4第2項）  
(注) 申請により免許の一部取消しを行う場合及び申請による免許の取消しに併せて申出により他の種類の免許を与える場合は、修正（免許等）登録（資料区分「39」）を活用すること。
- (8) 死亡による取消しを行った場合の登録及び修正登録
- (9) 若年運転者取消処分を行った場合の登録及び修正登録（道路交通法第104条の2の4）

#### 2 外・手配「95」

- (1) 違反外の処分手配又はその他手配の登録及び修正登録
- (2) 所在不明のため、既に決定した初心運転者取消処分が執行できない場合の手配登録及び修正登録
- (3) 処分決定後に免許が失効したため処分を受けなかった者等について行う登録及び修正登録
- (4) 所在不明のため、既に決定した若年運転者取消処分が執行できない場合の手配登録及び修正登録
- (5) 「点数制度による行政処分事務に関する事務処理要領」に規定する初回の特定免許情報の記録に該当する者のうち、停止期間の満了又は停止処分の解除に際して、初回の特定免許情報の記録を受けないまま免許証の還付又は新に免許証の交付を受けた者について行う登録及び修正登録
- (6) 運転者管理業務のシステム障害により、免許情報記録の書換え等が行えない場合の措置を講じた者について行う手配登録及び修正登録
- (7) 停止処分により免許情報記録の抹消を受け、停止期間の満了又は停止処分の解除に伴う初回の特定免許情報の記録を受けなかった者について行う手配登録及び修正登録

#### 3 外・処分+短「97」

危険性帯有、重大違反唆し等又は道路外致死傷による処分と短縮処分を併せて行う場合の登録及び修正登録

#### 4 外・短縮「98」

- (1) 危険性帯有、重大違反唆し等又は道路外致死傷を理由として処分登録をした後、短縮処分を行う場合の登録及び修正登録
- (2) 臨時適性検査等に係る停止処分（道路交通法第104条の2の3第1項）又は臨時適性検査の受験拒否等による停止処分（同条第3項。臨時認知機能検査の不受検又は臨時高齢者講習の不受講による停止処分を含む。）について、解除（短縮）処分を行う場合の登録及び修正登録
- (3) 臨時適性検査の受検又は診断書の提出の登録及び修正登録（病気による停止又は保留処分中の者）  
(注) 病気を理由として処分をした者について、病気が治癒した場合は、処分日数の変更を行うこと。

- ② 免許証番号            ② 免許情報記録番号            ⑤ 統一氏名  
「様式一13」の入力要領により入力する。
- ③ 生年月日            ④ 性別            ⑤ 漢字氏名  
「様式一1」の入力要領により入力する。
- ⑥ 処分等番号  
当該処分等に係る行政処分書の処分番号又は整理番号をそのまま入力する。  
したがって、短縮登録の場合は、行政処分書の処分番号を入力すること。
- ⑦ 処分等年月日  
1 資料区分「94」の場合  
元号欄の該当コードを選択し、処分年月日を入力する。  
2 資料区分「97」の場合  
元号欄の該当コードを選択し、処分年月日を入力する。  
3 資料区分「95」及び「98」の場合  
元号欄の該当コードを選択し、当該登録の年月日を入力する。
- ⑧ 処分等時間  
1 資料区分「94」の場合  
処分時間を時間コードで入力する。  
2 資料区分「97」の場合  
処分時間を時間コードで入力する。  
3 資料区分「95」及び「98」の場合  
入力しないこと。
- ⑨ 事件番号  
1 重大違反唆し等又は道路外致死傷による登録の場合  
当該重大違反唆し等又は道路外致死傷に係る事件番号を入力する。  
2 1以外の登録の場合  
入力しないこと。
- ⑫ 事案名  
事案名コードのうち処分関係、手配関係、臨時適性検査等関係又は処分未執行関係に係る事案名コードを入力する。ただし、申請取消し又は死亡取消しの場合は、「000」を入力する。
- ⑬ 処分種別  
1 資料区分「94」、「95」及び「97」の場合  
処分種別欄の該当コードを選択する。  
2 資料区分「98」の場合  
入力しないこと。
- ⑭ 処分日数  
1 資料区分「94」、「95」及び「97」の場合  
当該処分の処分日数を入力する。ただし、次の場合の処分日数は、「0」を入力すること。  
(1) 資料区分「94」の初心運転者取消し、申請取消し、死亡取消し又は若年運転者取消しの場合  
(2) 資料区分「94」の重大違反唆し等又は道路外致死傷に係る未処分状態を解除する場合  
(3) 資料区分「95」のその他の手配又は初心運転者取消し若しくは若年運転者取消し若しくは出頭命令の処分手配の場合  
2 資料区分「98」の場合  
入力しないこと。

⑮ 短縮処分日数

1 資料区分「97」及び「98」の場合

当該短縮処分の短縮日数を入力する。ただし、資料区分「98」の臨時認知機能検査の受検、臨時高齢者講習の受講、臨時適性検査の受検又は診断書の提出の登録の場合は入力しないこと。

2 資料区分「94」及び「95」の場合

入力しないこと。

⑯ 処分等にかかる免種

1 資料区分「94」及び「95」の場合

(1) 初心運転者取消し及び出頭命令の登録の場合

当該処分等にかかる免許の種類コードを入力する。

(2) (1)以外の登録の場合

「00」を入力する。

2 資料区分「97」及び「98」の場合

入力しないこと。

⑰ 本籍・国籍

1 資料区分「94」、「95」及び「97」の場合

(1) 本籍

「様式-13」の入力要領により入力する。

(2) 国籍

当該処分時における国籍等コードを入力する。

2 資料区分「98」の場合

入力しないこと。

⑱ 漢字本籍・漢字国籍

「様式-1」の入力要領により入力する。

⑲ 命令種別

1 資料区分「94」及び「98」の場合

命令種別コード欄の該当コードを選択する。

2 資料区分「95」及び「97」の場合

入力しないこと。

⑳ 指定場所

1 資料区分「94」の場合

(1) 命令種別「1」の場合

臨時適性検査の受検を指定した場所を都道府県市区町村コードで入力する。

(2) 命令種別「0」及び「2、3、4、5、6」の場合

入力しないこと。

2 資料区分「95」、「97」及び「98」の場合

入力しないこと。

㉑ 指定等年月日

1 資料区分「94」の場合

(1) 命令種別「0」の場合

入力しないこと。

(2) 命令種別「1」の場合

臨時適性検査の受検を指定した年月日を入力する。



- (3) 命令種別「2」の場合  
診断書の提出期限の年月日を入力する。
  - (4) 命令種別「3、4」の場合  
臨時適性検査を受検した年月日を入力する。
  - (5) 命令種別「5、6」の場合  
診断書を提出した年月日を入力する。
- 2 資料区分「98」の場合
- (1) 命令種別「3、4」の場合  
臨時適性検査を受検した年月日を入力する。
  - (2) 命令種別「5、6」の場合  
診断書を提出した年月日を入力する。
  - (3) (1)又は(2)以外の場合  
入力しないこと。
- ※ 臨時認知機能検査を受検した場合又は臨時高齢者講習を受講した場合は命令種別を「0」とし、  
受検年月日又は受講年月日を入力する。
- 3 資料区分「95」及び「97」の場合  
入力しないこと。





- ③ 生年月日            ④ 性別            ⑤ 漢字氏名            ⑤ 統一氏名

「様式一1」の入力要領により入力する。

ただし、資料区分「01」で免許証番号等が12桁の場合は、入力しないこと。

- ⑥ 登録番号

5桁の整理番号を入力する。

- ⑦ 登録年月日

元号欄の該当コードを選択し、登録の年月日を入力する。

- ⑨ 事件番号等

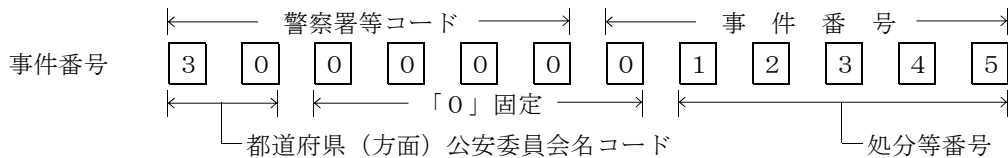
1 資料区分「01」の場合

- (1) 違反、事故、重大違反唆し等若しくは道路外致死傷又は違反者講習に係る不適格事由データの場合抹消すべき不適格事由等に関する登録に係る入力資料記載の事件番号を入力する。

- (2) 違反外（重大違反唆し等又は道路外致死傷を除き、申請取消し、死亡取消し及び若年運転者取消しを含む。）に係る不適格事由データ、取消等該当関連又は盗品等免許証手配の場合

警察署等コード欄の上2桁は、都道府県（方面）公安委員会名コードを、下4桁は、「0000」を、事件番号欄の上1桁は、「0」を、下5桁は、抹消すべき不適格事由データの処分等番号をそれぞれ入力する。

例

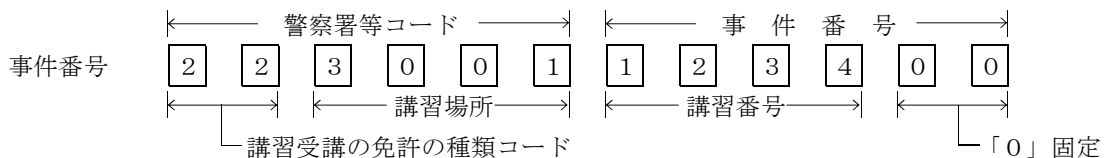


- (3) 初心運転者講習の場合

ア 新制度の初心運転者講習の場合

警察署等コード欄の上2桁は、講習受講の免許の種類コードを、下4桁は、講習場所のコードを、事件番号欄の上4桁は、講習番号を、下2桁は、「00」をそれぞれ入力する。

例



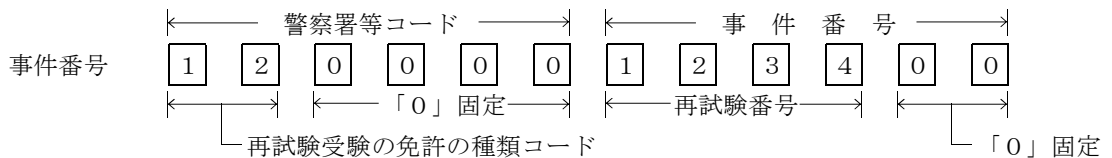
イ 旧制度の初心運転者講習の場合

入力しないこと。

- (4) 再試験受験の場合

警察署等コード欄の上2桁は、再試験受験の免許の種類コードを、下4桁は、「0000」を、事件番号欄の上4桁は、再試験番号を、下2桁は、「00」をそれぞれ入力する。

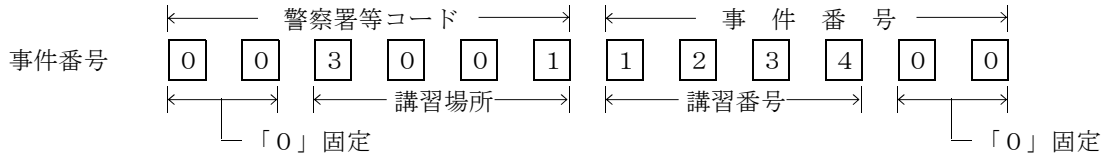
例



(5) 取消処分者講習の場合

警察署等コード欄の上2桁は、「00」を、下4桁は、講習場所のコードを、事件番号欄の上4桁は、講習番号を、下2桁は、「00」をそれぞれ入力する。

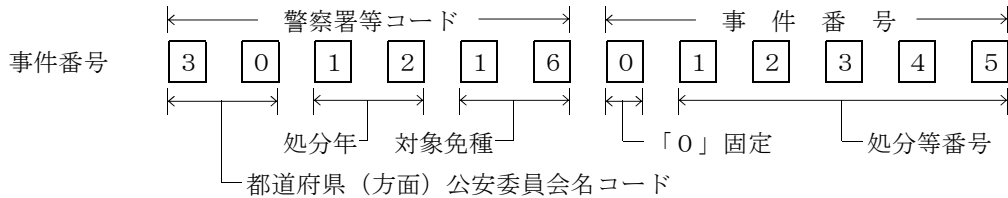
例



(6) 初心運転者取消し又は初心運転者取消手配の場合

警察署等コード欄の上2桁は、都道府県（方面）公安委員会名コードを、中2桁は、処分年（和暦年）を、下2桁は、対象免種を、事件番号欄の上1桁は、「0」を、下5桁は、処分等番号をそれぞれ入力する。

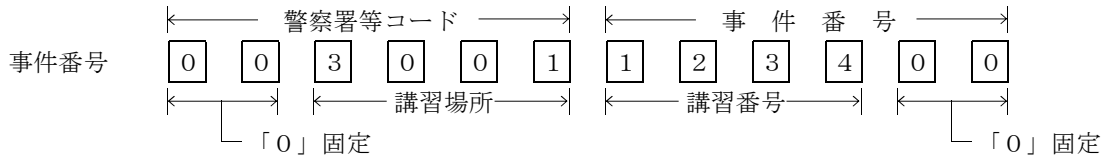
例



(7) 若年運転者講習の場合

警察署等コード欄の上2桁は、「00」を、下4桁は、講習場所のコードを、事件番号欄の上4桁は、講習番号を、下2桁は、「00」をそれぞれ入力する。

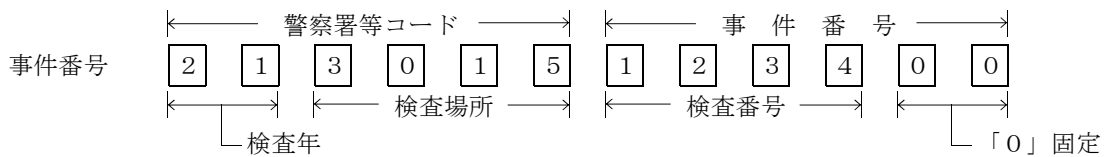
例



(8) 認知機能検査等の場合

警察署等コード欄の上2桁は、検査年（和暦年）を、下4桁は、検査場所のコードを、事件番号欄の上4桁は、検査番号を、下2桁は、「00」をそれぞれ入力する。

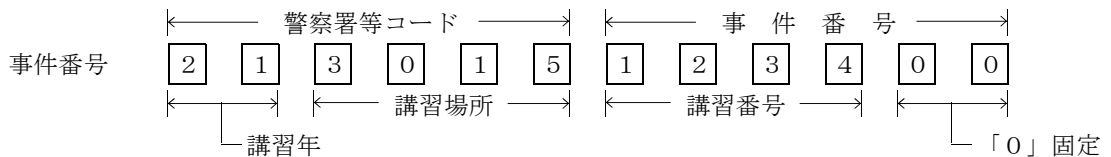
例



(9) 高齢者講習等の場合

警察署等コード欄の上2桁は、講習年（和暦年）を、下4桁は、講習場所のコードを、事件番号欄の上4桁は、講習番号を、下2桁は、「00」をそれぞれ入力する。

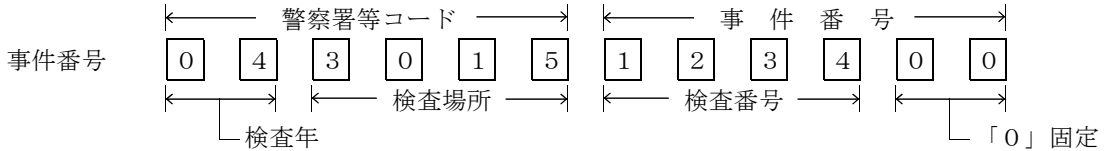
例



(10) 運転技能検査等の場合

警察署等コード欄の上2桁は、検査年（和暦年）を、下4桁は、検査場所のコードを、事件番号欄の上4桁は、検査番号を、下2桁は、「00」をそれぞれ入力する。

例

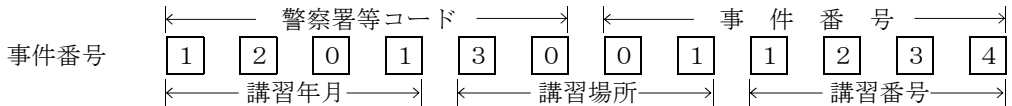


2 資料区分「03」の場合

(1) 取消処分者講習を追記する場合

警察署等コード及び事件番号欄12桁の上4桁は、講習年月（和暦年月）を、中4桁は、講習場所のコードを、下4桁は、講習番号をそれぞれ入力する。

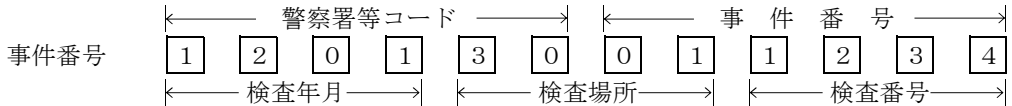
例



(2) 認知機能検査等を追記する場合

警察署等コード及び事件番号欄12桁の上4桁は、検査年月（和暦年月）を、中4桁は、検査場所のコードを、下4桁は、検査番号をそれぞれ入力する。

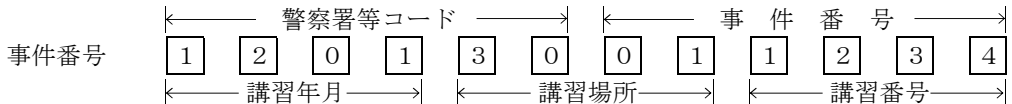
例



(3) 高齢者講習等を追記する場合

警察署等コード及び事件番号欄12桁の上4桁は、講習年月（和暦年月）を、中4桁は、講習場所のコードを、下4桁は、講習番号をそれぞれ入力する。

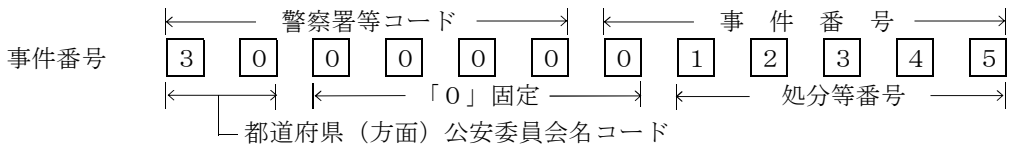
例



(4) 臨時適性検査の通知若しくは診断書提出命令、臨時適性検査若しくは診断書提出命令の結果又は任意の診断書提出を追記する場合

警察署等コードの上2桁は、都道府県（方面）公安委員会名コードを、事件番号の下5桁は処分等番号を入力する。残りは全て0を入力する。

例



(5) 上記以外の場合

通報された事件番号をそのまま入力する。

⑩ 対象資料区分

1 資料区分「01」の場合

抹消すべき不適格事由、認知機能検査等、高齢者講習等、運転技能検査等又は臨時適性検査等に関する登録に係る入力資料記載の資料区分を入力する。

2 資料区分「03」の場合

- (1) 取消処分者講習を追記する場合  
「74」を入力する。
- (2) 認知機能検査等を追記する場合  
「79」を入力する。
- (3) 高齢者講習等を追記する場合  
「78」を入力する。
- (4) 上記以外の場合  
入力しないこと。

初心運転者講習済登録票						
① 資料区分	初心講習					
	７０					
② 免許証番号	<input style="width: 20px; height: 20px;" type="text"/> <input style="width: 20px; height: 20px;" type="text"/> <input style="width: 20px; height: 20px;" type="text"/> <input style="width: 20px; height: 20px;" type="text"/> <input style="width: 20px; height: 20px;" type="text"/> <input style="width: 20px; height: 20px;" type="text"/> <input style="width: 20px; height: 20px;" type="text"/> <input style="width: 20px; height: 20px;" type="text"/> <input style="width: 20px; height: 20px;" type="text"/> <input style="width: 20px; height: 20px;" type="text"/> <input style="width: 20px; height: 20px;" type="text"/>					
② 免許情報 記録番号	<input style="width: 20px; height: 20px;" type="text"/> <input style="width: 20px; height: 20px;" type="text"/> <input style="width: 20px; height: 20px;" type="text"/> <input style="width: 20px; height: 20px;" type="text"/> <input style="width: 20px; height: 20px;" type="text"/> <input style="width: 20px; height: 20px;" type="text"/> <input style="width: 20px; height: 20px;" type="text"/> <input style="width: 20px; height: 20px;" type="text"/> <input style="width: 20px; height: 20px;" type="text"/> <input style="width: 20px; height: 20px;" type="text"/> <input style="width: 20px; height: 20px;" type="text"/>					
③ 生年月日	明治	大正	昭和	平成	令和	<input style="width: 20px; height: 20px;" type="text"/> <input style="width: 20px; height: 20px;" type="text"/> 年 <input style="width: 20px; height: 20px;" type="text"/> <input style="width: 20px; height: 20px;" type="text"/> 月 <input style="width: 20px; height: 20px;" type="text"/> <input style="width: 20px; height: 20px;" type="text"/> 日
	１	２	３	４	５	
④ 性別	男	女	⑨ 住所		<input style="width: 20px; height: 20px;" type="text"/> <input style="width: 20px; height: 20px;" type="text"/>	
	１	２				
⑨ 漢字住所	<input style="width: 100%; height: 20px;" type="text"/>					
⑰ 講習年月日	昭和	平成	令和	<input style="width: 20px; height: 20px;" type="text"/> <input style="width: 20px; height: 20px;" type="text"/> 年 <input style="width: 20px; height: 20px;" type="text"/> <input style="width: 20px; height: 20px;" type="text"/> 月 <input style="width: 20px; height: 20px;" type="text"/> <input style="width: 20px; height: 20px;" type="text"/> 日		
	３	４	５			
⑱ 講習場所及 び講習番号	<input style="width: 20px; height: 20px;" type="text"/> <input style="width: 20px; height: 20px;" type="text"/> <input style="width: 20px; height: 20px;" type="text"/> <input style="width: 20px; height: 20px;" type="text"/> - <input style="width: 20px; height: 20px;" type="text"/> <input style="width: 20px; height: 20px;" type="text"/> <input style="width: 20px; height: 20px;" type="text"/> <input style="width: 20px; height: 20px;" type="text"/>					
⑲ 講習受講の 免許の種類	準中型	普通	大自二	普自二	原付	旧制度の講習
	１ ９	１ ２	２ １	２ ２	１ ６	０ ０

入力要領

① 資料区分

初心講習「７０」

初心運転者講習を受講した場合の登録及び修正登録

② 免許証番号      ② 免許情報記録番号

当該免許証等の免許証番号等をそのまま左詰めで入力する。

③ 生年月日      ④ 性別

「様式－１」の入力要領により入力する。

⑨ 住所

当該講習の通報を受け取った都道府県（方面）公安委員会名コードを入力する。

⑨ 漢字住所

「様式－１３」の入力要領により入力する。

⑰ 講習年月日

元号欄の該当コードを選択し、当該講習を受講した年月日を入力する。

⑱ 講習場所及び講習番号

当該講習を受講した教習所コード及び講習番号を入力する。

⑲ 講習受講の免許の種類

講習受講の免許の種類欄の該当コードを入力する。

旧制度の講習の場合は、「００」を入力する。



再試験受験済（合格）登録票						
① 資料区分	再試験					
	7 3					
② 免許証番号	<input style="width: 20px; height: 20px;" type="text"/> <input style="width: 20px; height: 20px;" type="text"/> <input style="width: 20px; height: 20px;" type="text"/> <input style="width: 20px; height: 20px;" type="text"/> <input style="width: 20px; height: 20px;" type="text"/> <input style="width: 20px; height: 20px;" type="text"/> <input style="width: 20px; height: 20px;" type="text"/> <input style="width: 20px; height: 20px;" type="text"/> <input style="width: 20px; height: 20px;" type="text"/> <input style="width: 20px; height: 20px;" type="text"/> <input style="width: 20px; height: 20px;" type="text"/>					
② 免許情報 記録番号	<input style="width: 20px; height: 20px;" type="text"/> <input style="width: 20px; height: 20px;" type="text"/> <input style="width: 20px; height: 20px;" type="text"/> <input style="width: 20px; height: 20px;" type="text"/> <input style="width: 20px; height: 20px;" type="text"/> <input style="width: 20px; height: 20px;" type="text"/> <input style="width: 20px; height: 20px;" type="text"/> <input style="width: 20px; height: 20px;" type="text"/> <input style="width: 20px; height: 20px;" type="text"/> <input style="width: 20px; height: 20px;" type="text"/> <input style="width: 20px; height: 20px;" type="text"/>					
③ 生年月日	明治	大正	昭和	平成	令和	<input style="width: 20px; height: 20px;" type="text"/> <input style="width: 20px; height: 20px;" type="text"/> 年 <input style="width: 20px; height: 20px;" type="text"/> <input style="width: 20px; height: 20px;" type="text"/> 月 <input style="width: 20px; height: 20px;" type="text"/> <input style="width: 20px; height: 20px;" type="text"/> 日
	1	2	3	4	5	
④ 性 別	男	女				
	1	2				
⑰ 再 試 験 年 月 日	平成	令和	<input style="width: 20px; height: 20px;" type="text"/> <input style="width: 20px; height: 20px;" type="text"/> 年 <input style="width: 20px; height: 20px;" type="text"/> <input style="width: 20px; height: 20px;" type="text"/> 月 <input style="width: 20px; height: 20px;" type="text"/> <input style="width: 20px; height: 20px;" type="text"/> 日			
	4	5				
⑱ 再試験番号	<input style="width: 20px; height: 20px;" type="text"/> <input style="width: 20px; height: 20px;" type="text"/> <input style="width: 20px; height: 20px;" type="text"/> <input style="width: 20px; height: 20px;" type="text"/>					
⑲ 再試験の 免許の種類	準中型	普通	大自二	普自二	原付	
	1 9	1 2	2 1	2 2	1 6	

入力要領

- ① 資料区分  
再試験「73」  
再試験を受験して合格した場合の登録及び修正登録
- ② 免許証番号      ② 免許情報記録番号  
当該免許証等の免許証番号等をそのまま左詰めで入力する。
- ③ 生年月日          ④ 性別  
「様式－1」の入力要領により入力する。
- ⑰ 再試験年月日  
当該再試験を受験した年月日を入力する。
- ⑱ 再試験番号  
再試験番号を入力する。
- ⑲ 再試験の免許の種類  
再試験の免許の種類欄の該当コードを選択する。



- ③ 生年月日                      ④ 性別                      ⑤ 漢字氏名

「様式一1」の入力要領により入力する。

- ⑤ 統一氏名

- 1 取消処分を受けた者又は免許の失効後に拒否の処分を受けた者の登録等入力しないこと。
- 2 拒否の処分を受けた者（1に該当する者を除く。）又は運転禁止の処分を受けた者の登録等処分時の統一氏名を「様式一1」の入力要領により入力する。

- ⑬ 講習年月日

当該講習を受講した年月日を入力する。

- ⑭ 講習場所及び講習番号

講習場所は、当該講習を受講した教習所コードを入力する。

ただし、教習所以外の場所で当該講習を受講した場合は、上2桁に都道府県（方面）公安委員会名コードを入力し、下2桁に「99」を入力すること。

講習番号は、講習場所毎に付与する講習番号を入力すること。なお、付与基準は次のとおりとする。

講習番号	
	うち飲酒取消講習
0001～6999	7001～9999

- ⑯ 本籍・国籍

- 1 本籍

「様式一13」の入力要領により入力する。

- 2 国籍

国籍等コードを入力する。

- ⑰ 漢字本籍・漢字国籍

「様式一1」の入力要領により入力する。

- ⑱ 取消処分者区分

取消処分者等（道路交通法第96条の3第1項）の場合は「0」、準取消処分者等（道路交通法第96条の3第2項）の場合は「1」を選択する。



(2) 生年月日、性別及び名による照会（以下「B S n照会」という。）

運転者管理ファイルの取消免許データ及び無免許等データのうち、性別、生年月日及び名が一致する者（回答項目は、生年月日、性別、漢字氏名及び統一氏名）の照会

2 免許・違反照会「08」

運転者管理ファイルの免許データ（有効免許データ、失効免許データ、取消免許データ及び抹消免許データ）、不適格事由データ、認知機能検査データ、高齢者講習データ、運転技能検査データ、臨時適性検査等データ及び運転経歴証明書データの内容の照会並びに臨時認知機能検査該当の有無、臨時高齢者講習該当の有無及び認知機能検査に関する臨時適性検査該当の有無に関する照会

3 行政処分照会「09」

運転者管理ファイルの免許に係る不適格事由データの内容の照会

ただし、有効免許に係る不適格事由データの内容及び累積点数を照会する場合に限る。

4 認知照会「06」

(1) 臨時適性検査等に係る照会

運転者管理ファイルの免許データ（有効免許データ、失効免許データ及び病氣取消免許データ）、基準行為に該当する不適格事由データ、認知機能検査データ及び高齢者講習データの内容の照会並びに臨時認知機能検査の該当の有無、臨時高齢者講習該当の有無及び認知機能検査に関する臨時適性検査該当の有無に関する照会

(2) 臨時高齢者講習の除外事由該当の有無に係る照会

運転者管理ファイルの免許データ（有効免許データ及び失効免許データ）、認知機能検査データ及び高齢者講習データの内容の照会並びに臨時高齢者講習の除外事由該当（免除）の有無に関する照会

③ 免許証番号（仮登録番号、運転経歴証明書番号）                      ③ 免許情報記録番号

「様式一1」又は「様式一27」の入力要領により入力する。

④ 照会年月日、照会番号

1 照会年月日

(1) 資料区分「00」及び「08」の場合

照会年月日を入力する。（入力年月日の1年前の日から入力年月日まで）

(2) 資料区分「09」の場合

照会年月日を入力する。（入力年月日の3年前の日から入力年月日まで）

(3) 資料区分「06」の場合

照会年月日の欄は、更新申請、特例更新の申請又は特定失効者若しくは特定取消処分者の免許申請をした場合は、入力せず、これらの申請を行っていない場合は、更新申請予定日を入力する。（入力年月日の30日前の日から入力年月日の6月後の日まで）

2 照会番号

(1) 資料区分「00」の場合

ア 免許照会

当該免許証の照会番号を入力する。

免許情報記録個人番号カードは、「99999」と入力する。

イ 免許証番号等又は運転経歴証明書番号等が不明の者

照会番号は、「99999」と入力する。

ウ B S n照会

照会番号は、「99999」と入力する。

(2) 資料区分「08」及び「09」の場合

- ア 免許証番号等又は運転経歴証明書番号等が判明している者  
当該免許証の照会番号を入力する。  
免許情報記録個人番号カードは、「99999」と入力する。
- イ 免許証番号等又は運転経歴証明書番号等が不明の者  
照会番号は、「99999」と入力する。

(3) 資料区分「06」の場合

- ア 臨時適性検査等に係る照会  
当該免許証の照会番号を入力する。  
免許情報記録個人番号カードは、「99999」と入力する。
- イ 臨時高齢者講習の除外事由該当の有無に係る照会  
照会番号は、「99999」と入力する。

- ⑥ 生年月日            ⑦ 性別            ⑧ 漢字氏名  
「様式一1」の入力要領により入力する。

⑧ 統一氏名

1 資料区分「00」の場合

- (1) 免許照会  
「様式一1」の入力要領により入力する。
- (2) B S n 照会  
統一氏名の欄は、現在（氏の変更後）の統一氏名を入力する。  
なお、氏は照会には使用されない。

2 資料区分「08」、「09」及び「06」の場合

「様式一1」の入力要領により入力する。

証明事実照会票														
① 資料区分	1 0	無事故無違反証明書交付申請書												
	1 1	運転記録証明書交付申請書												
	1 4	累積点数証明書交付申請書												
	1 5	運転免許経歴証明書交付申請書												
③ 免許証番号	□ □ □ □ □ □ □ □ □ □ □ □													
③ 免許情報 記録番号	□ □ □ □ □ □ □ □ □ □ □ □													
④ 照会番号	□ □ □ □ □													
⑥ 生年月日	明治	大正	昭和	平成	令和	□ □	年	□ □	月	□ □	日	⑦ 性別	男	女
	1	2	3	4	5								1	2
⑧ 免許証 氏名記号	□ □ □ □ □ □ □ □ □ □													

入力要領

① 資料区分

- 1 無事故無違反証明書照会「1 0」  
無事故無違反証明書交付申請の場合の照会
- 2 運転記録証明書照会「1 1」  
運転記録証明書交付申請の場合の照会
- 3 累積点数証明書照会「1 4」  
累積点数証明書交付申請の場合の照会
- 4 運転免許経歴証明書照会「1 5」  
運転免許経歴証明書交付申請の場合の照会

③ 免許証番号      ③ 免許情報記録番号

- 1 資料区分「1 0」及び「1 1」の場合  
免許証等記載の免許証番号等をそのまま左詰めで入力する。  
ただし、免許証番号が不明のときは、入力しないこと。
- 2 資料区分「1 4」及び「1 5」の場合  
免許証等記載の免許証番号等をそのまま左詰めで入力する。

④ 照会番号

5桁の整理番号を入力する。

⑥ 生年月日      ⑦ 性別

免許証番号等が不明又は1 1桁の場合は、「様式－1」の入力要領により入力する。

⑧ 免許証氏名記号

資料区分「1 0」及び「1 1」の場合で免許証番号等が不明のときは、「様式－1」の

⑧「統一氏名」の入力要領により入力する。

その他の場合は、入力しないこと。





④ 統一氏名

1 有免許者

入力しないこと。

2 無免許者、仮免許者、国際運転免許証等所持者又は在日米軍運転許可証所持者

「様式—1」の入力要領により入力する。

⑤ 免許証番号 ⑤ 免許情報記録番号

1 有免許者

免許証記載の免許証番号等をそのまま左詰めで入力する。

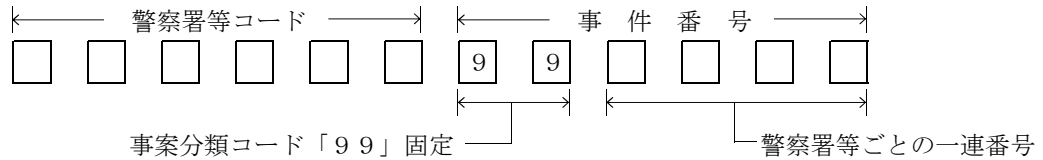
2 無免許者、仮免許者、国際運転免許証等所持者又は在日米軍運転許可証所持者

入力しないこと。

⑥ 事件番号

当該重大違反唆し等又は道路外致死傷に係る事件番号を入力する。

事件番号の構成は、次のとおりとする。



⑦ 発生日時

⑧ 住所

⑨ 漢字住所

「様式—13」の入力要領により入力する。

⑩ 本籍・国籍

1 本籍

「様式—13」の入力要領により入力する。

2 国籍

国籍等コードを入力する。

⑪ 漢字本籍・漢字国籍

「様式—1」の入力要領により入力する。

⑫ 事案名

当該重大違反唆し等又は道路外致死傷に係る事案名コードを入力する。



⑤ 統一氏名

1 有免許者

入力しないこと。

2 国際運転免許証等所持者又は在日米軍運転許可証所持者

「様式—1」の入力要領により入力する。

⑥ 事件番号

当該講習の通知の原因となった違反行為に係る事件番号を入力する。

⑨ 住所

当該講習の通知を行った都道府県（方面）公安委員会名コードを入力する。

⑨ 漢字住所

「様式—1 3」の入力要領により入力する。

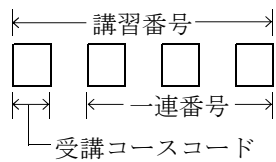
⑰ 講習年月日

当該講習を受講した年月日を入力する。

⑱ 講習番号

当該講習を受講した講習番号を入力する。

講習番号の構成は、次のとおりとする。



受講コースコードは、次のとおりである。

コード	受講コース
1	事前体験コース
2	当日体験コース
3	実車指導コース



入力要領

① 資料区分

認知「79」

- 1 認知機能検査等を受検した場合の登録
- 2 認知機能検査等の検査種別を修正する場合の修正登録  
登録された認知機能検査等の検査種別の修正が必要となった場合に検査種別を修正する登録
- 3 免許証等の更新等申請（更新申請、特例更新の申請又は特定失効者若しくは特定取消処分者の免許申請）をした場合の修正登録  
免許証等の更新等の登録時に、次のとおり、資料区分に応じて自動的に申請年月日及び申請区分が登録されるので、遠隔地更新等のため、免許証等の更新等申請年月日がこれらと異なる場合に申請年月日及び申請区分を修正する登録

資料区分	申請年月日	申請区分
20	適性試験日	「3」特定失効者又は特定取消処分者の免許申請
25	適性試験日	「3」特定失効者又は特定取消処分者の免許申請
32	適性検査日	「2」特例更新
33	交付年月日	「1」更新
	適性検査日	「2」特例更新
36	交付年月日	「1」更新

- 4 前免許証等の満了日の1年1月前の日から満了日までの間に更新又は特例更新した場合の修正登録  
免許証等の更新登録時に、免許証等の交付年月日が前免許証等の満了日の1年1月前から満了日までの間にある場合、次のとおり、資料区分に応じて自動的に満了7月前交付年月日が登録されるので、交付年月日の修正等により、交付年月日がこれらと異なる場合に満了7月前交付年月日を修正する登録

※「満了7月前交付年月日」は、道路交通法施行規則第29条の2の6第1項第2号ロ又はハの規定による臨時高齢者講習の免除を判定するためのものであり、具体的には、特例更新を行った者について、更新前の免許証等の有効期間の満了日の1年1月前の日から当該満了日までの間に臨時認知機能検査を受けたかどうかの判定に使用する。

資料区分	満了7月前交付年月日	備考
20	0クリア	免許証等の有効期間が経過したため、満了7月前交付年月日は不要であることから0クリアする。
25	0クリア	免許証等の有効期間が経過したため、満了7月前交付年月日は不要であることから0クリアする。
26	0クリア	免許証等の有効期間が経過したため、満了7月前交付年月日は不要であることから0クリアする。
32	交付年月日	特例更新した日が前免許証等の満了日の1年1月前の日から満了日までの間である場合、交付年月日を満了7月前交付年月日に上書きする。
	変更なし	特例更新した日が前免許証等の満了日の1年1月前の日から満了日までの間でない場合、変更しない。
33	交付年月日	更新又は特例更新した日が前免許証等の満了日の1年1月前の日から満了日までの間である場合、交付年月日を満了7月前交付年月日に上書きする。
	変更なし	特例更新した日が前免許証等の満了日の1年1月前の日から満了日までの間でない場合、変更しない。
36	交付年月日	前回の更新時の満了7月前交付年月日を今回の更新時の交付年月日に上書きする。

- ② 免許証番号            ② 免許情報記録番号
- 1 有免許者  
免許証等記載の免許証番号等をそのまま左詰めで入力する。
  - 2 特定失効者又は特定取消処分者  
直前に受けていた免許に係る免許証番号等を左詰めで入力する。
  - 3 仮免許者  
入力しない。
- ③ 生年月日            ④ 性別  
「様式一1」の入力要領により入力する。
- ⑤ 漢字氏名            ⑤ 統一氏名
- 1 有免許者  
入力しないこと。
  - 2 特定失効者又は特定取消処分者  
入力しないこと。
  - 3 仮免許者  
「様式一1」の入力要領により入力する。
- ⑥ 登録番号  
5桁の整理番号を入力する。
- ⑦ 登録年月日  
元号欄の該当コードを選択し、登録の年月日を入力する。
- ⑧ 検査場所及び検査番号
- 1 認知機能検査等を受検した場合の登録  
検査を受検した検査場所のコード及び検査番号を入力する。
    - (1) 検査場所
      - ア 指定自動車教習所 当該指定教習所コード
      - イ 届出自動車教習所 86ZZ  
ZZは、届出自動車教習所ごとに一意に決めた番号とし、「00～99」とする。
      - ウ その他の自動車教習所 87ZZ  
ZZは、その他の自動車教習所ごとに一意に決めた番号とし、「00～99」とする。
      - エ その他の認知機能検査等実施機関 88ZZ  
ZZは、その他の認知機能検査等実施機関ごとに一意に決めた番号とし、「00～99」とする。
      - オ 各都道府県公安委員会 00XX  
XXは、都道府県(方面)公安委員会コードとする。
    - (2) 検査番号  
4桁の一連番号とし、年末に番号をリセットする。
  - 2 認知機能検査等の検査種別を修正する場合の修正登録
    - (1) 検査場所  
検査種別を修正する認知機能検査データの検査場所を入力する。
    - (2) 検査番号  
検査種別を修正する認知機能検査データの検査番号を入力する。
  - 3 免許証等の更新等申請をした場合の修正登録  
入力しないこと。

㉘ 検査年月日

- 1 認知機能検査等を受検した場合の登録  
元号欄の該当コードを選択し、検査を受検した年月日を入力する。
- 2 認知機能検査等の検査種別を修正する場合の修正登録  
検査種別を修正する認知機能検査データの検査年月日を入力する。
- 3 免許証等の更新等申請をした場合の修正登録  
入力しないこと。

㉙ 検査得点

- 1 認知機能検査等を受検した場合の登録
  - (1) 検査得点は、手がかり再生及び時間の見当識の各々の得点を入力する。  
10点に満たない場合は、十の位は入力しないこと。途中で中断した場合は入力しないこと。

例                           
1点の場合                                      0点の場合

- (2) 総合得点を入力する。途中で中断した場合は下記の表のとおり入力する。

10点に満たない場合は、十の位は入力しないこと。百の位も同様とする。

例                                                     
68点の場合                                      1点の場合                                      0点の場合

総合得点	中断の状況
<input type="text" value="7"/> <input type="text" value="7"/> <input type="text" value="7"/>	認知機能検査等（通常）における採点の中断
<input type="text" value="8"/> <input type="text" value="8"/> <input type="text" value="8"/>	認知機能検査等（その他）における手がかり再生での中断
<input type="text" value="9"/> <input type="text" value="9"/> <input type="text" value="9"/>	認知機能検査等（その他）における時間の見当識での中断

- 2 認知機能検査等の検査種別を修正する場合の修正登録  
検査得点は、検査種別を修正する認知機能検査データの得点を入力する。
- 3 免許証等の更新等申請をした場合の修正登録  
入力しないこと。

㊿ 検査結果

- 1 認知機能検査等を受検した場合の登録  
該当コードを選択する。
- 2 認知機能検査等の検査種別を修正する場合の修正登録  
検査種別を修正する認知機能検査データのコードを選択する。
- 3 免許証等の更新等申請をした場合の修正登録  
入力しないこと。

㊿ 申請年月日等

㊿ 申請区分等

- 1 認知機能検査等を受検した場合の登録  
入力しないこと。
- 2 認知機能検査等の検査種別を修正する場合の修正登録  
入力しないこと。
- 3 免許証等の更新等申請をした場合の修正登録
  - (1) 申請年月日等欄  
免許証等の更新等申請があり、修正登録を行う場合は、元号欄の該当コードを選択し、免許証等の更新等申請をした年月日を入力する。

- (2) 申請区分等欄の該当コードを選択する。

コード	申請区分
1	更新
2	特例更新
3	特定失効者又は特定取消処分者の免許申請
0	なし（初期化）

- 4 前免許証等の満了日の1年1月前の日から満了日までの間に更新又は特例更新をした場合の修正登録

- (1) 申請年月日等欄

免許証等の更新又は特例更新があり、前免許証等の満了日の1年1月前の日から満了日までの間に係る満了7月前交付年月日の修正登録を行う場合、元号欄の該当コードを選択し、免許証等を交付した年月日又は「0」を入力する。

- (2) 申請区分等欄の「9（満了前）」を選択する。

③③ 検査種別

検査種別欄の該当コードを選択する。

検査種別	コード	検査種別
更新	0	免許証等の更新（特例更新及び一部更新を含む。）又は特別新規の際に必要な認知機能検査
臨時	1	臨時認知機能検査等
任意	3	任意の認知機能検査等 ※臨時適性検査等、臨時認知機能検査、臨時高齢者講習の除外判定に使用する。
その他	4	通常使用することなく、都道府県の判断において特殊な運用が必要となった場合に選択する。※臨時適性検査等、臨時認知機能検査の除外判定に使用する。

③⑦ 検査種類

- 1 認知機能検査等を受検した場合の登録  
該当コードを選択する。

検査種類	コード	検査種類
認知機能検査（通常）	0	紙方式による認知機能検査
認知機能検査（その他）	1	紙方式以外（タブレット方式等）による認知機能検査
認定認知機能検査（通常）	2	紙方式による運転免許取得者等検査（認知機能検査同等）
認定認知機能検査（その他）	3	紙方式以外（タブレット方式等）による運転免許取得者等検査（認知機能検査同等）

- 2 認知機能検査等の検査種別を修正する場合の修正登録  
検査種別を修正する認知機能検査データのコードを選択する。
- 3 免許証等の更新等申請をした場合の修正登録  
入力しないこと。





- ③ 運転経歴証明書番号      ③ 運転経歴情報記録番号

1 交付の場合

交付を受けていた免許証等の免許証番号等をそのまま左詰めで入力する。

2 再交付の場合

現に交付を受けている運転経歴証明書等の運転経歴証明書番号等をそのまま左詰めで入力する。

- ④ 交付年月日・照会番号      ⑥ 生年月日      ⑦ 性別

「様式一1」の入力要領により入力する。

- ⑩ 本籍・国籍

入力しないこと。

- ⑪ 住所      ⑪ 漢字住所

現に交付を受けている運転経歴証明書等の記載事項に変更がある場合は、新しい内容を「様式一2」の入力要領により入力する。変更がない場合は、入力しないこと。

- ⑫ 免許の条件等

必ず、次の内容を入力する。

免許の条件等      

0	5	0
---	---	---

0	0	0
---	---	---

0	0	0
---	---	---

0	0	0
---	---	---

0	0	0
---	---	---

- ⑮⑯ 免許年月日      ⑱ 免許の種類

入力しないこと。

- ⑳ 登録県

交付又は再交付の申請を受けた公安委員会の都道府県（方面）公安委員会名コードを入力する。

- ㉑ 運転者区分

「0（修正なし）」を選択すること。

- ㉒ 免許保有状況

「様式一1」の入力要領により入力する。



- ⑥ 生年月日                      ⑦ 性別

当該運転経歴証明書等に記載されている生年月日及び性別を「様式－１」の入力要領により入力する。

- ⑧ 新漢字氏名      ⑧ 新統一氏名      ⑨ 新氏名（カナ）

- ⑩ 新住所                      ⑩ 新漢字住所

記載事項に変更がある項目のみ、新しい内容を「様式－１」の入力要領により入力する。

変更がない項目の欄は、入力しないこと。

ただし、漢字氏名及び統一氏名を変更する場合は、呼び名も入力すること。

- ⑩ 新本籍・国籍

入力しないこと。

- ④③ 免許保有状況

「様式－１」の入力要領により入力する。

運転経歴証明書修正（交付年月日）登録票												
① 資料区分	歴 修											
	3 6											
② 適性検査日	平成	令和	□□年□□月□□日									
	4	5										
③ 運転経歴証明書番号	□□□□□□□□□□□□											
③ 運転経歴情報記録番号	□□□□□□□□□□□□											
④ 交付年月日 照会番号	平成	令和	□□年□□月□□日□□□□□□									
	4	5										
⑥ 生年月日	明治	大正	昭和	平成	令和	□□年□□月□□日				⑦ 性別	男	女
	1	2	3	4	5					性 別	1	2
⑩ 本籍・国籍	□□□□□□					⑪ 住 所	□□□□□□□□					
⑫ 免許の条件等	□□□□□□□□□□□□□□□□											
⑮ 二小原	大正	昭和	平成	令和	なし	□□年□□月□□日						
	2	3	4	5	0							
⑯ その他	大正	昭和	平成	令和	なし	□□年□□月□□日						
	2	3	4	5	0							
⑱ 免許の種類	中型	準中型	普通	大特	大自二	普自二	小特	原付			⑳ 登録県	□□
	1 8	1 9	1 2	1 3	2 1	2 2	1 5	1 6				
㉔ 運転者区分	1→2 2→3 3→1		1→3 2→1 3→2		修正なし							
	1		2		0							

入力要領

① 資料区分

歴修「36」

- 1 運転経歴証明書等の交付年月日及び照会番号の修正登録
- 2 運転経歴証明書等の運転者区分の修正登録

② 適性検査日

入力しないこと。

③ 運転経歴証明書番号      ③ 運転経歴情報記録番号

現に交付を受けている運転経歴証明書等の運転経歴証明書番号等をそのまま左詰めで入力する。

④ 交付年月日・照会番号

新しい内容を「様式-1」の入力要領により入力する。

ただし、運転者区分及び交付年月日を同時に修正することはできないので、運転者区分を修正する場合は、現に交付を受けている運転経歴証明書等の交付年月日を入力すること。

⑥ 生年月日                      ⑦ 性別  
「様式－1」の入力要領により入力する。

⑩ 本籍・国籍                      ⑪ 住所  
入力しないこと。

⑫ 免許の条件等  
必ず、次の内容を入力する。

免許の条件等    

0	5	0
---	---	---

0	0	0
---	---	---

0	0	0
---	---	---

0	0	0
---	---	---

0	0	0
---	---	---

⑮⑯ 免許年月日                      ⑱ 免許の種類  
入力しないこと。

⑳ 登録県  
修正登録する公安委員会の都道府県（方面）公安委員会名コードを入力する。

㉑ 運転者区分  
運転経歴証明書等の運転者区分を修正する場合は、次の修正内容に該当するコードを選択すること。

ただし、交付年月日及び運転者区分を同時に修正することはできないので、交付年月日を修正する場合は、0を選択すること。

コード	運転者区分の修正内容
1	「1から2」、「2から3」又は「3から1」への修正
2	「1から3」、「2から1」又は「3から2」への修正
0	修正なし

㉒ 免許保有状況  
「様式－1」の入力要領により入力する。

運転経歴証明書修正（生年月日・性別）登録票											
① 資料区分	歴生修										
	50										
③ 運転経歴証明書番号	□□□□□□□□□□□□										
③ 運転経歴情報記録番号	□□□□□□□□□□□□										
④ 登録年月日 番号	平成	令和	□□年□□月□□日□□□□□□								
	4	5									
⑥ 生年月日	明治	大正	昭和	平成	令和	□□年□□月□□日			⑦ 性別	男	女
	1	2	3	4	5					1	2
新 ⑥ 生年月日	明治	大正	昭和	平成	令和	□□年□□月□□日			⑦ 性別	男	女
	1	2	3	4	5					1	2
⑤ 有効 年月日	平成	令和	□□年□□月□□日								
	4	5									
④③ 免許保有状況	前回			今回							
	1	2	3	1	2	3					

入力要領

① 資料区分

歴生修「50」

運転経歴証明書等の生年月日及び性別の修正登録

③ 運転経歴証明書番号      ③ 運転経歴情報記録番号

当該運転経歴証明書等の運転経歴証明書番号等をそのまま左詰めで入力する。

④ 登録年月日・番号

1 登録年月日

修正の年月日を入力する。

2 番号

5桁の整理番号を入力する。

⑥ 生年月日      ⑦ 性別

修正前の生年月日及び性別を「様式－1」の入力要領により入力する。

⑥ 新生年月日      ⑦ 新性別

新しい生年月日及び性別を「様式－1」の入力要領により入力する。

ただし、修正のない項目は、修正前の内容を入力すること。

⑤ 新有効年月日

入力しないこと。

④③ 免許保有状況

「様式－1」の入力要領により入力する。

運転経歴証明書抹消登録票												
① 資料区分	歴抹消											
	0 4											
③ 運転経歴証明書番号	<input style="width: 20px; height: 20px;" type="text"/> <input style="width: 20px; height: 20px;" type="text"/> <input style="width: 20px; height: 20px;" type="text"/> <input style="width: 20px; height: 20px;" type="text"/> <input style="width: 20px; height: 20px;" type="text"/> <input style="width: 20px; height: 20px;" type="text"/> <input style="width: 20px; height: 20px;" type="text"/> <input style="width: 20px; height: 20px;" type="text"/> <input style="width: 20px; height: 20px;" type="text"/> <input style="width: 20px; height: 20px;" type="text"/> <input style="width: 20px; height: 20px;" type="text"/> <input style="width: 20px; height: 20px;" type="text"/>											
③ 運転経歴情報記録番号	<input style="width: 20px; height: 20px;" type="text"/> <input style="width: 20px; height: 20px;" type="text"/> <input style="width: 20px; height: 20px;" type="text"/> <input style="width: 20px; height: 20px;" type="text"/> <input style="width: 20px; height: 20px;" type="text"/> <input style="width: 20px; height: 20px;" type="text"/> <input style="width: 20px; height: 20px;" type="text"/> <input style="width: 20px; height: 20px;" type="text"/> <input style="width: 20px; height: 20px;" type="text"/> <input style="width: 20px; height: 20px;" type="text"/> <input style="width: 20px; height: 20px;" type="text"/> <input style="width: 20px; height: 20px;" type="text"/>											
④ 登録年月日 番号	昭和	平成	令和									
	3	4	5	<input style="width: 20px;" type="text"/> 年	<input style="width: 20px;" type="text"/> 月	<input style="width: 20px;" type="text"/> 日	<input style="width: 20px;" type="text"/>	<input style="width: 20px;" type="text"/>	<input style="width: 20px;" type="text"/>	<input style="width: 20px;" type="text"/>	<input style="width: 20px;" type="text"/>	
⑥ 生年月日	明治	大正	昭和	平成	令和					⑦ 性別	男	女
	1	2	3	4	5	<input style="width: 20px;" type="text"/> 年	<input style="width: 20px;" type="text"/> 月	<input style="width: 20px;" type="text"/> 日	<input style="width: 20px;" type="text"/>		<input style="width: 20px;" type="text"/>	1
⑧ 漢字氏名	<input style="width: 100%; height: 100%;" type="text"/>											
⑧ 統一氏名	<input style="width: 20px; height: 20px;" type="text"/> <input style="width: 20px; height: 20px;" type="text"/> <input style="width: 20px; height: 20px;" type="text"/> <input style="width: 20px; height: 20px;" type="text"/> <input style="width: 20px; height: 20px;" type="text"/> <input style="width: 20px; height: 20px;" type="text"/> <input style="width: 20px; height: 20px;" type="text"/> <input style="width: 20px; height: 20px;" type="text"/>											

入力要領

① 資料区分

歴抹消「04」

運転経歴証明書等を交付しないこととした場合の登録

③ 運転経歴証明書番号      ③ 運転経歴情報記録番号

抹消する運転経歴証明書データの運転経歴証明書番号等をそのまま左詰めで入力する。

④ 登録年月日・番号

1 登録年月日

元号欄の該当コードを選択し、登録の年月日を入力する。

2 番号

5桁の一連番号を入力する。

⑥ 生年月日

⑦ 性別

⑧ 漢字氏名

⑧ 統一氏名

「様式-1」の入力要領により入力する。





## 入力要領

### ① 資料区分

#### 1 臨適通知「94」

- (1) 臨時適性検査の通知（道路交通法第102条第6項）を行った場合の登録
- (2) 診断書提出命令（道路交通法第102条第1項から第4項まで）を行った場合の登録
- (3) 任意の診断書提出があった場合の登録

#### 2 臨適結果「98」

臨時適性検査又は診断書提出命令の結果の登録

### ② 免許証番号      ② 免許情報記録番号

「様式-13」の入力要領により入力する。

### ③ 生年月日      ④ 性別      ⑤ 漢字氏名

「様式-1」の入力要領により入力する。

### ⑤ 統一氏名

「様式-13」の入力要領により入力する。

### ⑥ 処分等番号

臨時適性検査の通知等に係る整理番号を入力する。

### ⑦ 処分等年月日

臨時適性検査の通知等をした年月日又は任意の診断書提出があった年月日を入力する。

### ⑧ 処分等時間

入力しないこと。

### ⑨ 事件番号

入力しないこと。

### ⑫ 事案名

事案名コードのうち臨時適性検査等関係の事案名コード入力する。ただし、道路交通法第102条第5項の規定による臨時適性検査の通知の場合は、「489」を入力すること。

### ⑬ 処分種別

#### 1 資料区分「94」の場合

「K」を選択する。

#### 2 資料区分「98」の場合

入力しないこと。

### ⑭ 処分日数

入力しないこと。

### ⑮ 短縮処分日数

#### 1 資料区分「94」の場合

入力しないこと。

#### 2 資料区分「98」の場合

入力しないこと。

### ⑲ 処分等にかかる免種

#### 1 資料区分「94」の場合

「00」を入力する。

#### 2 資料区分「98」の場合

入力しないこと。

⑳ 本籍・国籍

1 資料区分「94」の場合

(1) 本籍

「様式一13」の入力要領により入力する。

(2) 国籍

当該処分時における国籍等コードを入力する。

2 資料区分「98」の場合

入力しないこと。

㉑ 漢字本籍・漢字国籍

「様式一1」の入力要領により入力する。

㉒ 命令種別

1 資料区分「94」の場合

(1) 臨時適性検査の通知（道路交通法第102条第6項）を行った場合の登録

ア 道路交通法第102条第4項の規定による臨時適性検査に係る通知

「9」を選択する。

イ 道路交通法第102条第1項、2項、3項又は第5項の規定による臨時適性検査に係る通知

「C」を選択する。

(2) 診断書提出命令（道路交通法第102条第1項から第4項まで）を行った場合の登録

「D」を選択する。

(3) 任意の診断書提出があった場合の登録

病気の場合は「E」、病気以外の場合は「F」を選択する。

2 資料区分「98」の場合

(1) 臨時適性検査の通知（道路交通法第102条第6項）に係る結果登録

ア 命令種別「9」に係る通知の結果登録

臨時適性検査の受検結果において、病気の場合は「3」、病気以外の場合は「4」を選択する。

イ 命令種別「C」に係る通知の結果登録

臨時適性検査の受検結果において、病気の場合は「3」、病気以外の場合は「4」を選択する。受検を拒否した場合は「7」を選択する。

(2) 診断書提出命令（道路交通法第102条第1項から第4項まで）を行った場合の結果登録

診断書を提出した場合、病気の場合は「5」、病気以外の場合は「6」を選択する。

提出命令を拒否した場合は「7」を選択する。

㉓ 指定場所

1 資料区分「94」の場合

(1) 臨時適性検査の通知を行った場合

臨時適性検査の受検を指定した場所を都道府県市区町村コードで入力する。

(2) 診断書提出命令を行った場合

入力しないこと。

(3) 任意の診断書提出があった場合

入力しないこと。

2 資料区分「98」の場合

入力しないこと。

② 指定等年月日

1 資料区分「94」の場合

- (1) 臨時適性検査の通知を行った場合  
臨時適性検査の受検を指定した年月日（期日）を入力する。
- (2) 診断書提出命令を行った場合  
診断書提出命令の期限として指定した年月日（期限）を入力する。
- (3) 任意の診断書提出があった場合  
任意の診断書提出があった年月日を入力する。

2 資料区分「98」の場合

- (1) 命令種別「3、4」の場合  
臨時適性検査を受検した年月日を入力する。
- (2) 命令種別「5、6」の場合  
診断書を提出した年月日を入力する。
- (3) 命令種別「7」の場合  
入力しないこと。

高齢者講習済登録票												
① 資料区分	高 齢											
	7 8											
② 免許証番号	<input type="text"/>	<input type="text"/>	<input type="text"/>	<input type="text"/>	<input type="text"/>	<input type="text"/>	<input type="text"/>	<input type="text"/>	<input type="text"/>	<input type="text"/>	<input type="text"/>	
② 免許情報 記録番号	<input type="text"/>	<input type="text"/>	<input type="text"/>	<input type="text"/>	<input type="text"/>	<input type="text"/>	<input type="text"/>	<input type="text"/>	<input type="text"/>	<input type="text"/>	<input type="text"/>	
③ 生年月日	明治	大正	昭和	平成	令和	<input type="text"/> <input type="text"/> 年	<input type="text"/> <input type="text"/> 月	<input type="text"/> <input type="text"/> 日	④ 性 別	男	女	
	1	2	3	4	5					1	2	
⑤ 漢字氏名	<input style="width: 100%; height: 20px;" type="text"/>											
⑤ 統一氏名	<input type="text"/>	<input type="text"/>	<input type="text"/>	<input type="text"/>	<input type="text"/>	<input type="text"/>	<input type="text"/>	<input type="text"/>	<input type="text"/>	<input type="text"/>	<input type="text"/>	
⑥ 登録番号	<input type="text"/>	<input type="text"/>	<input type="text"/>	<input type="text"/>	<input type="text"/>							
⑦ 登録年月日	平成	令和	<input type="text"/> <input type="text"/> 年	<input type="text"/> <input type="text"/> 月	<input type="text"/> <input type="text"/> 日							
	4	5										
⑫ 講習種類	法定	特定任意	認定									
	0	1	2									
⑰ 講習場所及 び講習番号	<input type="text"/>	<input type="text"/>	<input type="text"/>	<input type="text"/>	-	<input type="text"/>	<input type="text"/>	<input type="text"/>	<input type="text"/>	<input type="text"/>	<input type="text"/>	
⑳ 講 習 年月日	平成	令和	<input type="text"/> <input type="text"/> 年	<input type="text"/> <input type="text"/> 月	<input type="text"/> <input type="text"/> 日							
	4	5										
㉓ 講習分類	実車有	実車免除	実車無	その他								
	A	B	C	D								
㉔ 講習種別	更新	臨時	その他									
	0	1	2									
㉖ 実車指導 結果	<input type="text"/>	<input type="text"/>	<input type="text"/>	<input type="text"/>								

入力要領

① 資料区分

高齢「78」

受講日における年齢が74歳以上の者が更新時等の高齢者講習（特定任意高齢者講習及び公安委員会認定の運転免許取得者等教育（高齢者講習同等）を含む。）又は臨時高齢者講習を受講した場合の登録

- ② 免許証番号      ② 免許情報記録番号
- 1 有免許者  
免許証等記載の免許証番号等をそのまま左詰めで入力する。
  - 2 特定失効者又は特定取消処分者  
直前に受けていた免許に係る免許証番号等を左詰めで入力する。
  - 3 仮免許者  
入力しないこと。
- ③ 生年月日      ④ 性別  
「様式一1」の入力要領により入力する。
- ⑤ 漢字氏名      ⑤ 統一氏名
- 1 有免許者  
入力しないこと。
  - 2 特定失効者又は特定取消処分者  
入力しないこと。
  - 3 仮免許者  
「様式一1」の入力要領により入力する。
- ⑥ 登録番号  
5桁の整理番号を入力する。
- ⑦ 登録年月日  
元号欄の該当コードを選択し、登録の年月日を入力する。
- ㉗ 講習場所及び講習番号  
高齢者講習を受講した講習場所のコード及び講習番号を入力する。
- 1 講習場所
    - (1) 指定自動車教習所 当該指定教習所コード
    - (2) 届出自動車教習所 86ZZ  
ZZは、届出自動車教習所ごとに一意に決めた番号とし、「00～99」とする。
    - (3) その他の自動車教習所 87ZZ  
ZZは、その他の自動車教習所ごとに一意に決めた番号とし、「00～99」とする。
    - (4) その他の高齢者講習実施機関 88ZZ  
ZZは、その他の高齢者講習実施機関ごとに一意に決めた番号とし、「00～99」とする。
    - (5) 各都道府県公安委員会 00XX  
XXは、都道府県(方面)公安委員会コードとする。
  - 2 講習番号  
4桁の一連番号とし、年末に番号をリセットする。
- ㉘ 講習年月日  
講習年月日は、元号欄の該当コードを選択し、講習を受講した年月日を入力する。

③⑩ 講習分類

講習分類欄の該当コードを選択する。

講習分類	コード	説明
実車有	A	普通自動車対応免許を受けている者に対するの高齢者講習（実車指導免除の場合を除く。）
実車免除	B	普通自動車対応免許を受けている者に対する高齢者講習（実車指導免除の場合に限る。）
実車無	C	普通自動車対応免許を受けていない者に対する実車指導なしの高齢者講習
その他	D	通常使用することではなく、都道府県の判断において特殊な運用が必要となった場合に使用する。

③③ 講習種別

講習種別欄の該当コードを選択する。

講習種別	コード	説明
更新	0	免許証等の更新（特例更新及び一部更新を含む。）又は特別新規の際に必要な高齢者講習として受講した高齢者講習
臨時	1	臨時高齢者講習
その他	2	登録時において、講習種別（更新）が未確定の高齢者講習

③⑥ 実車指導結果

- 1 実車指導を実施した場合  
「+100」を入力する。
- 2 観察学習やシミュレーター等で代替した場合  
「-888」を入力する。
- 3 実車免除・実車無で実車指導を実施しなかった場合  
入力しないこと。

④② 講習種類

講習種類欄の該当コードを選択する。

講習種類	コード	説明
法定	0	公安委員会の直接実施又は委託実施による高齢者講習
特定任意	1	特定任意高齢者講習
認定	2	教習所等が実施主体となる運転免許取得者等教育（高齢者講習同等）





## 入力要領

- ① 資料区分  
定臨通報「94」  
定期臨適の該当者に関する通報の登録
- ② 免許証番号      ② 免許情報記録番号  
免許証等記載の免許証番号をそのまま左詰めで入力する。
- ③ 生年月日      ④ 性別      ⑤ 漢字氏名  
「様式一1」の入力要領により入力する。
- ⑤ 統一氏名  
入力しないこと。
- ⑥ 処分等番号  
定期臨適の通報に係る整理番号を入力する。
- ⑦ 処分等年月日  
元号欄の該当コードを選択し、当該登録の年月日を入力する。
- ⑧ 処分等時間  
入力しないこと。
- ⑨ 事件番号  
入力しないこと。
- ⑫ 事案名  
事案名コードのうち臨時適性検査等関係の事案名コードを入力する。ただし、道路交通法第102条第5項の規定による臨時適性検査の通知の場合は、「489」を入力すること。
- ⑬ 処分種別  
「L」を選択する。
- ⑭ 処分日数  
入力しないこと。
- ⑮ 短縮処分日数  
入力しないこと。
- ⑲ 処分等にかかる免種  
「00」を入力する。
- ⑳ 本籍・国籍
  - 1 本籍  
「様式一13」の入力要領により入力する。
  - 2 国籍  
当該登録時における国籍等コードを入力する。
- ㉑ 漢字本籍・漢字国籍  
「様式一1」の入力要領により入力する。
- ㉒ 命令種別  
「0」を選択する。
- ㉓ 指定場所  
入力しないこと。
- ㉔ 指定等年月日  
定期臨適の通報年月日を入力する。

若年運転者講習済登録票									
① 資料区分	若年講習								
	77								
② 免許証番号	<input type="text"/>	<input type="text"/>	<input type="text"/>	<input type="text"/>	<input type="text"/>	<input type="text"/>	<input type="text"/>	<input type="text"/>	<input type="text"/>
② 免許情報 記録番号	<input type="text"/>	<input type="text"/>	<input type="text"/>	<input type="text"/>	<input type="text"/>	<input type="text"/>	<input type="text"/>	<input type="text"/>	<input type="text"/>
③ 生年月日	明治	大正	昭和	平成	令和	<input type="text"/> <input type="text"/> 年 <input type="text"/> <input type="text"/> 月 <input type="text"/> <input type="text"/> 日			
	1	2	3	4	5				
④ 性別	男	女							
	1	2							
⑰ 講習年月日	令和	<input type="text"/> <input type="text"/> 年 <input type="text"/> <input type="text"/> 月 <input type="text"/> <input type="text"/> 日							
	5								
㉗ 講習場所及 び講習番号	<input type="text"/>	<input type="text"/>	<input type="text"/>	<input type="text"/>	-	<input type="text"/>	<input type="text"/>	<input type="text"/>	<input type="text"/>

入力要領

① 資料区分

若年講習「77」

若年運転者講習を受講した場合の登録

② 免許証番号      ② 免許情報記録番号

免許証等記載の免許証番号等をそのまま左詰めで入力する。

③ 生年月日      ④ 性別

「様式－１」の入力要領により入力する。

⑰ 講習年月日

元号欄の該当コードを選択し、講習を受講した年月日を入力する。

㉗ 講習場所及び講習番号

若年運転者講習を受講した講習場所のコード及び講習番号を入力する。

1 講習場所

(1) 指定自動車教習所 当該指定教習所コード

(2) その他の若年運転者講習実施機関 88ZZ

ZZは、その他の若年運転者講習実施機関ごとに一意に決めた番号とし、「00～99」とする。

(3) 各都道府県公安委員会 00XX

XXは、都道府県(方面)公安委員会コードとする。

2 講習番号

4桁の一連番号とし、年末に番号をリセットする。

運転技能検査受検済登録票						
① 資料区分	技 能					
	9 2					
② 免許証番号	□ □ □ □ □ □ □ □ □ □ □ □					
② 免許情報 記録番号	□ □ □ □ □ □ □ □ □ □ □ □					
③ 生年月日	明治	大正	昭和	平成	令和	□ □ 年 □ □ 月 □ □ 日
	1	2	3	4	5	
④ 性 別	男	女				
	1	2				
⑥ 登録番号	□ □ □ □ □ □					
⑦ 登録年月日	令和	□ □ 年 □ □ 月 □ □ 日				
	5					
④ 検査種類	法定	認定				
	0	1				
⑦ 検査場所及 び検査番号	□ □ □ □ □ □ - □ □ □ □ □ □					
⑧ 検 査 年月日	令和	□ □ 年 □ □ 月 □ □ 日				
	5					
⑩ 実車検査 得点	+	□ □ □ □ □ □				

入力要領

- ① 資料区分  
技能「92」  
運転技能検査等を受検して実車検査得点が70点以上の場合の登録
- ② 免許証番号      ② 免許情報記録番号  
免許証等記載の免許証番号等をそのまま左詰めで入力する。
- ③ 生年月日      ④ 性別  
「様式－1」の入力要領により入力する。
- ⑥ 登録番号  
5桁の整理番号を入力する。
- ⑦ 登録年月日  
元号欄の該当コードを選択し、登録の年月日を入力する。

⑳ 検査場所及び検査番号

運転技能検査等を受けた検査場所のコード及び検査番号を入力する。

1 検査場所

- (1) 指定自動車教習所 当該指定教習所コード
- (2) 届出自動車教習所 86ZZ  
ZZは、届出自動車教習所ごとに一意に決めた番号とし、「00～99」とする。
- (3) その他の自動車教習所 87ZZ  
ZZは、その他の自動車教習所ごとに一意に決めた番号とし、「00～99」とする。
- (4) その他の運転技能検査等実施機関 88ZZ  
ZZは、その他の運転技能検査等実施機関ごとに一意に決めた番号とし、「00～99」とする。
- (5) 各都道府県公安委員会 00XX  
XXは、都道府県(方面)公安委員会コードとする。

2 検査番号

4桁の一連番号とし、年末に番号をリセットする。

㉑ 検査年月日

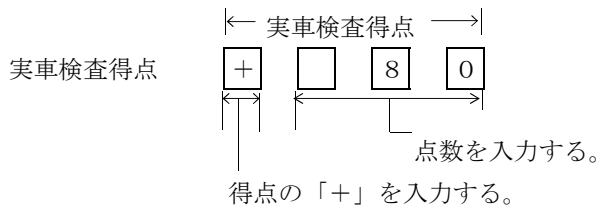
検査年月日は、元号欄の該当コードを選択し、検査を受検した年月日を入力する。

㉒ 実車検査得点

実車検査得点は右詰で入力し、10点に満たない場合は、十の位は入力しないこと。百の位も同様とする。

実車検査得点欄の上1桁は、「+」を、下3桁は、点数を右詰で入力し、10点に満たない場合は、十の位は入力しないこと。百の位も同様とする。

例



㉓ 検査種類

検査種類欄の該当コードを選択する。

検査種類	コード	説明
法定	0	公安委員会の直接実施又は委託実施による運転技能検査
認定	1	教習所等が実施主体となる認定運転技能検査

失効確認登録票									
② 免許証番号	<input style="width: 20px; height: 20px;" type="text"/> <input style="width: 20px; height: 20px;" type="text"/> <input style="width: 20px; height: 20px;" type="text"/> <input style="width: 20px; height: 20px;" type="text"/> <input style="width: 20px; height: 20px;" type="text"/> <input style="width: 20px; height: 20px;" type="text"/> <input style="width: 20px; height: 20px;" type="text"/> <input style="width: 20px; height: 20px;" type="text"/> <input style="width: 20px; height: 20px;" type="text"/> <input style="width: 20px; height: 20px;" type="text"/>								
② 免許情報 記録番号	<input style="width: 20px; height: 20px;" type="text"/> <input style="width: 20px; height: 20px;" type="text"/> <input style="width: 20px; height: 20px;" type="text"/> <input style="width: 20px; height: 20px;" type="text"/> <input style="width: 20px; height: 20px;" type="text"/> <input style="width: 20px; height: 20px;" type="text"/> <input style="width: 20px; height: 20px;" type="text"/> <input style="width: 20px; height: 20px;" type="text"/> <input style="width: 20px; height: 20px;" type="text"/> <input style="width: 20px; height: 20px;" type="text"/>								
③ 生年月日	明治	大正	昭和	平成	令和	<input style="width: 20px; height: 20px;" type="text"/> <input style="width: 20px; height: 20px;" type="text"/> 年 <input style="width: 20px; height: 20px;" type="text"/> <input style="width: 20px; height: 20px;" type="text"/> 月 <input style="width: 20px; height: 20px;" type="text"/> <input style="width: 20px; height: 20px;" type="text"/> 日			
	1	2	3	4	5				
⑦ 失効確認日 時	令和	<input style="width: 20px; height: 20px;" type="text"/> <input style="width: 20px; height: 20px;" type="text"/> 年		<input style="width: 20px; height: 20px;" type="text"/> <input style="width: 20px; height: 20px;" type="text"/> 月		<input style="width: 20px; height: 20px;" type="text"/> <input style="width: 20px; height: 20px;" type="text"/> 日		<input style="width: 20px; height: 20px;" type="text"/> <input style="width: 20px; height: 20px;" type="text"/> 時 <input style="width: 20px; height: 20px;" type="text"/> <input style="width: 20px; height: 20px;" type="text"/> 分	
⑳ 受付場所	<input style="width: 20px; height: 20px;" type="text"/> <input style="width: 20px; height: 20px;" type="text"/> <input style="width: 20px; height: 20px;" type="text"/> <input style="width: 20px; height: 20px;" type="text"/>								
㉔ 失効確認都 道府県	<input style="width: 20px; height: 20px;" type="text"/> <input style="width: 20px; height: 20px;" type="text"/>	㉕ 所属	<input style="width: 100%; height: 20px;" type="text"/>						
㉖ 認知した警 察官の氏名	<input style="width: 100%; height: 20px;" type="text"/>								
㉗ 警電(昼間)	<input style="width: 100%; height: 20px;" type="text"/>				㉘ 警電(夜間)	<input style="width: 100%; height: 20px;" type="text"/>			

入力要領

免許証又は免許情報記録の有効期間が満了していることを警察職員が認知した場合に行う登録

- ② 免許証番号      ② 免許情報記録番号  
免許証等記載の免許証番号等をそのまま左詰めで入力する。
- ③ 生年月日      ④ 性別  
「様式-1」の入力要領により入力する。
- ⑦ 執行確認年月日  
元号欄の該当コードを選択し、失効を確認した年月日を入力する。
- ⑳ 受付場所  
交付、返納、申請等を受け付けた場所のコードを入力する。
- ㉔ 失効確認都道府県  
認知した公安委員会の都道府県（方面）公安委員会名コードを入力する。
- ㉕ 所属  
認知した警察官の所属を入力する。  
全角で100文字以内とする。
- ㉖ 認知した警察官の氏名  
「様式-1」の入力要領により入力する。
- ㉗ 警電  
認知した警察官の連絡先警電を入力する。  
全角で20文字以内とする。

免許保有状況変更登録票											
② 免許証番号	□ □ □ □ □ □ □ □ □ □ □ □										
② 免許情報 記録番号	□ □ □ □ □ □ □ □ □ □ □ □										
③ 生年月日	明治	大正	昭和	平成	令和	□ □ 年 □ □ 月 □ □ 日					
	1	2	3	4	5						
④ 免許保有状 況	前回			今回							
	1	2	3	1	2	3					
⑦ 登録年月日	令和	□ □ 年 □ □ 月 □ □ 日									
	5										
㉗ 受付場所	□ □ □ □										

入力要領

免許更新等を伴わずに免許保有状況の変更を行う場合等の登録

- ② 免許証番号      ② 免許情報記録番号  
免許証等記載の免許証番号等をそのまま左詰めで入力する。
- ③ 生年月日      ④ 性別  
「様式-1」の入力要領により入力する。
- ⑦ 登録年月日  
元号欄の該当コードを選択し、登録の年月日を入力する。
- ㉗ 受付場所  
交付、返納、申請等を受け付けた場所のコードを入力する。
- ④ 免許保有状況  
免許の保有状況について当該コードを選択する。

コード	説明
1	運転免許証（運転経歴証明書）のみ保有
2	一体化カードのみ保有
3	運転免許証（運転経歴証明書）及び一体化カード保有



⑳ 違反時本籍・国籍

1 本籍

「様式一13」の入力要領により入力する。

2 国籍

当該違反時における国籍等コードを入力する。

㉑ 違反時漢字本籍・漢字国籍

「様式一1」の入力要領により入力する。

㉒ 違反時住所（公安委員会）

違反時の都道府県（方面）公安委員会名コードを入力する。

㉓ 処分種別

処分種別欄の該当コードを選択する。







- ⑤ クラス種別  
処分種別欄の該当コードを選択する。
- ⑤ 出頭有無  
出頭の有無を選択する。
- ⑤ 不出頭理由  
不出頭理由の場合、不出頭の理由を全角30文字以内で入力する。



- ⑤⑩ 呼出場所  
呼出場所を入力する。
- ⑤⑨ 受付  
受付状況を選択する。
- ⑤⑧ 欠席理由  
欠席の場合、欠席の理由を全角 2 5 5 文字以内で入力する。





## 入力要領

意見の聴取又は聴聞の結果について行う登録

- ② 免許証番号      ② 免許情報記録番号

免許証等記載の免許証番号等をそのまま左詰めで入力する。

- ③ 生年月日      ④ 性別      ⑤ 漢字氏名

「様式－1」の入力要領により入力する。

- ⑤ 統一氏名

「様式－1 3」の入力要領により入力する。

- ④⑨ 出頭年月日時      ④⑨ 聴取・聴聞の期日

元号欄の該当コードを選択し、出頭の年月日時を年月日コード及び時間コードで、又は聴取・聴聞の期日の年月日を年月日コードで入力する。ただし、分は切り捨てること。

なお、24時は、「00」時とする。

例 令和3年7月25日午後2時20分の出頭の場合

出頭年月日時   年   月   日   時

- ⑤⑩ 聴取・聴聞の場所

聴取・聴聞の場所を入力する。

- ⑤⑤ 主張の有無

主張の有無を選択する。

- ⑤⑥ 代理人の氏名      ⑤⑥ 補佐人の氏名      ⑤⑥ 参考人の氏名      ⑤⑥ 関係人の氏名

漢字、ひらがな、カタカナ及びローマ字の全角で205文字以内で入力する。

- ⑤⑦ 代理人の住所      ⑤⑦ 補佐人の住所      ⑤⑦ 参考人の住所      ⑤⑦ 関係人の住所

住所を入力する。

文字数は全角で100文字以内とする。

- ⑤⑧ 陳述の要旨

全角で680文字以内で入力する。

- ⑤⑨ 証拠の標目      ⑤⑨ 参考人又は関係人の陳述の要旨      ⑤⑨ その他参考事項

全角で100文字以内で入力する。





- ④⑨ 呼出年月日時      ④⑨ 出頭年月日時      ④⑨ 受領年月日時      ④⑨ 一時抹消年月日時

元号欄の該当コードを選択し、出頭の年月日時を年月日コード及び時間コードで入力する。  
ただし、分は切り捨てること。なお、24時は、「00」時とする。

例 令和3年7月25日午後2時20分の受領の場合

呼出年月日時   年   月   日   時

- ⑥⑩ 住所地管轄署  
住所地の管轄警察署をコードで入力する。
- ⑥⑪ 抹消ステータス  
抹消ステータスを選択する。
- ⑥⑫ 受領場所／保管場所      ⑥⑬ 一時抹消場所／再記録予定場所  
受領場所／保管場所、一時抹消場所／再記録予定場所を入力する。



## 入力要領

行政処分を受けた者について、免許証の返還年月日、特定免許情報の記録年月日について行う登録

- ② 免許証番号      ② 免許情報記録番号

免許証等記載の免許証番号等をそのまま左詰めで入力する。

- ③ 生年月日      ④ 性別      ⑤ 漢字氏名

「様式－1」の入力要領により入力する。

- ⑤ 統一氏名      ⑨ 居所

「様式－1 3」の入力要領により入力する。

- ④⑨ 処分年月日      ④⑨ 満了年月日      ④⑨ 保管期限      ④⑨ 再記録期限

- ④⑨ 返却年月日時      ④⑨ 再記録年月日時

元号欄の該当コードを選択し、返却又は再記録の年月日時を年月日コード及び時間コードで、若しくは処分、満了、保管期限又は再記録期限の年月日を年月日コードで入力する。ただし、分は切り捨てること。

なお、24時は、「00」時とする。

例 令和3年7月25日午後2時20分の再記録の場合

返却年月日時 

0	3
---	---

 年 

0	7
---	---

 月 

2	5
---	---

 日 

1	4
---	---

 時

- ⑥⑩ 住所地管轄署

住所地の管轄警察署をコードで入力する。

- ⑥⑪ 抹消ステータス

抹消ステータスを選択する。

- ⑥⑫ 保管場所      ⑥⑫ 再記録予定場所

保管場所、再記録予定場所を入力する。

移送登録票				
② 免許証番号	<input style="width: 20px; height: 20px;" type="text"/> <input style="width: 20px; height: 20px;" type="text"/> <input style="width: 20px; height: 20px;" type="text"/> <input style="width: 20px; height: 20px;" type="text"/> <input style="width: 20px; height: 20px;" type="text"/> <input style="width: 20px; height: 20px;" type="text"/> <input style="width: 20px; height: 20px;" type="text"/> <input style="width: 20px; height: 20px;" type="text"/> <input style="width: 20px; height: 20px;" type="text"/> <input style="width: 20px; height: 20px;" type="text"/> <input style="width: 20px; height: 20px;" type="text"/>			
② 免許情報 記録番号	<input style="width: 20px; height: 20px;" type="text"/> <input style="width: 20px; height: 20px;" type="text"/> <input style="width: 20px; height: 20px;" type="text"/> <input style="width: 20px; height: 20px;" type="text"/> <input style="width: 20px; height: 20px;" type="text"/> <input style="width: 20px; height: 20px;" type="text"/> <input style="width: 20px; height: 20px;" type="text"/> <input style="width: 20px; height: 20px;" type="text"/> <input style="width: 20px; height: 20px;" type="text"/> <input style="width: 20px; height: 20px;" type="text"/> <input style="width: 20px; height: 20px;" type="text"/>			
⑤ 漢字氏名	<input style="width: 100%; height: 25px;" type="text"/>			
⑤ 統一氏名	<input style="width: 20px; height: 20px;" type="text"/> <input style="width: 20px; height: 20px;" type="text"/> <input style="width: 20px; height: 20px;" type="text"/> <input style="width: 20px; height: 20px;" type="text"/> <input style="width: 20px; height: 20px;" type="text"/> <input style="width: 20px; height: 20px;" type="text"/> <input style="width: 20px; height: 20px;" type="text"/> <input style="width: 20px; height: 20px;" type="text"/>			
⑥③ 移送種別	処分 移送	処分 執行依頼	処分 執行依頼 (警察署)	
⑨ 移送先	<input style="width: 20px; height: 20px;" type="text"/> <input style="width: 20px; height: 20px;" type="text"/>			
④⑨ 移送年月日	令和 5	<input style="width: 20px; height: 20px;" type="text"/> <input style="width: 20px; height: 20px;" type="text"/> 年 <input style="width: 20px; height: 20px;" type="text"/> <input style="width: 20px; height: 20px;" type="text"/> 月 <input style="width: 20px; height: 20px;" type="text"/> <input style="width: 20px; height: 20px;" type="text"/> 日		

入力要領

他都道府県警察に処分該当者を移送するための登録

- ② 免許証番号      ② 免許情報記録番号  
免許証等記載の免許証番号等をそのまま左詰めで入力する。
- ③ 生年月日      ④ 性別      ⑤ 漢字氏名  
「様式－１」の入力要領により入力する。
- ⑤ 統一氏名      ⑨ 移送先  
「様式－１ ３」の入力要領により入力する。
- ④⑨ 移送年月日  
元号欄の該当コードを選択し、移送年月日を年月日コードで入力する。  
例 令和３年７月２５日の移送の場合  
移送年月日 03年07月25日
- ⑥③ 移送種別  
移送種別を選択する。

免許申請年月日等修正登録票						
② 免許証番号	<input style="width: 100%; height: 20px;" type="text"/>					
② 免許情報 記録番号	<input style="width: 100%; height: 20px;" type="text"/>					
③ 生年月日	明治	大正	昭和	平成	令和	<input style="width: 20px; height: 20px;" type="text"/> 年 <input style="width: 20px; height: 20px;" type="text"/> 月 <input style="width: 20px; height: 20px;" type="text"/> 日
	1	2	3	4	5	
⑤ 漢字氏名	<input style="width: 100%; height: 20px;" type="text"/>					
⑤ 統一氏名	<input style="width: 100%; height: 20px;" type="text"/>					
⑥ 登録番号	<input style="width: 100%; height: 20px;" type="text"/>					
⑦ 登録年月日	平成	令和	<input style="width: 20px; height: 20px;" type="text"/> 年 <input style="width: 20px; height: 20px;" type="text"/> 月 <input style="width: 20px; height: 20px;" type="text"/> 日			
	4	5				
③① 申請年月日等	平成	令和	<input style="width: 20px; height: 20px;" type="text"/> 年 <input style="width: 20px; height: 20px;" type="text"/> 月 <input style="width: 20px; height: 20px;" type="text"/> 日			
	4	5				
③② 申請区分	更新	特更	特新	なし	満了前	
	1	2	3	0	9	

入力要領

免許の申請年月日が遠隔地更新等のため、これらと異なる場合に申請年月日及び申請区分を修正する登録

- ② 免許証番号      ② 免許情報記録番号  
免許証等記載の免許証番号等をそのまま左詰めで入力する。
- ③ 生年月日      ⑤ 漢字氏名  
「様式－１」の入力要領により入力する。
- ⑤ 統一氏名  
「様式－１３」の入力要領により入力する。
- ⑥ 登録番号  
５桁の整理番号を入力する。
- ⑦ 登録年月日  
元号欄の該当コードを選択し、登録の年月日を入力する。
- ③① 申請年月日等      ③② 申請区分  
「様式－２６」の入力要領により入力する。

仮免追記登録（臨時適性検査）票						
② 免許証番号	<input style="width: 100%; height: 20px;" type="text"/>					
② 免許情報 記録番号	<input style="width: 100%; height: 20px;" type="text"/>					
③ 生年月日	明治	大正	昭和	平成	令和	<input style="width: 20px; height: 20px;" type="text"/> <input style="width: 20px; height: 20px;" type="text"/> 年 <input style="width: 20px; height: 20px;" type="text"/> <input style="width: 20px; height: 20px;" type="text"/> 月 <input style="width: 20px; height: 20px;" type="text"/> <input style="width: 20px; height: 20px;" type="text"/> 日
	1	2	3	4	5	
⑤ 漢字氏名	<input style="width: 100%; height: 20px;" type="text"/>					
⑤ 統一氏名	<input style="width: 100%; height: 20px;" type="text"/>					
⑥ 登録番号	<input style="width: 100%; height: 20px;" type="text"/>					
⑦ 登録年月日	平成	令和	<input style="width: 20px; height: 20px;" type="text"/> <input style="width: 20px; height: 20px;" type="text"/> 年 <input style="width: 20px; height: 20px;" type="text"/> <input style="width: 20px; height: 20px;" type="text"/> 月 <input style="width: 20px; height: 20px;" type="text"/> <input style="width: 20px; height: 20px;" type="text"/> 日			
	4	5				
⑨ 公安委員会	<input style="width: 100%; height: 20px;" type="text"/>					
⑥ 処分等番号	<input style="width: 100%; height: 20px;" type="text"/>					

入力要領

新規の免許情報に免許取得前に実施した臨時適性検査の結果を関連付ける登録

- ② 免許証番号      ② 免許情報記録番号  
免許証等記載の免許証番号等をそのまま左詰めで入力する。
- ③ 生年月日      ⑤ 漢字氏名  
「様式－１」の入力要領により入力する。
- ⑤ 統一氏名  
「様式－１３」の入力要領により入力する。
- ⑥ 処分等番号  
当該処分等に係る行政処分書の処分番号をそのまま入力する。
- ⑨ 公安委員会  
都道府県（方面）公安委員会名コードを入力する。





⑥ 端緒

処分の端緒に係るコードを入力する。

コード	端緒の種類
1	認知機能検査結果
2	安全運転相談
3	相談以外の警察活動
4	医師からの届出
5	質問票
6	定期臨適診断書不提出
7	臨適不受験
8	本人申告
9	他県からの登録





免許情報記録確認書

年 月 日  
公安委員会

免許情報等

一体化カード

氏名

《確認チェック欄》

住所

生年月日

免許保有状況

マイナンバーカードに記録した免許情報等は、以下のとおりです。

《確認チェック欄》

免許情報等が正しく記録されているか確認をお願いします。また、免許情報記録確認書は、免許情報等が記載されていますので、取扱いに十分注意してください。